

Anbei erhalten Sie die aktuellen Statistiken für Ihre WEBCounter ID 37837
Diese Statistiken werden direkt zur Laufzeit erzeugt. Die Daten für die Statistik kommen aus einer SQL Datenbank die nicht direkt durch den Counterserver gepflegt wird. Daher kann es vorkommen, daß Ihre Statistiken bis zu einem Tag Rückstand haben.

Die INLINE GmbH übernimmt keinerlei Garantie für die hier aufgeführten Daten. Ebenso können wir nicht für Fehler innerhalb der Statistiken haftbar gemacht werden.

Der WEBCounter by GOWEB ist ein kostenloser Service der INLINE Internet Online Dienste GmbH (www.inline.de)

Wenn Sie Fragen zum Counter haben, so wenden Sie sich bitte per eMail an: WEBCounter Support <webcounter@goweb.de>
Bei Fragen zur Technik mailen Sie bitte an:
Kai-jens Meyer <kjm@goweb.de> Zu den Statistiken

[Zu den Statistiken](#)



WEBCounter Statistiken für die ID 37837

Titel der Homepage: Tipp 100 Links und Statistik-Zugriffe

Eingetragene URL: www.d-spannenkrebs.de

Eingetragene Kategorie: private Homepage

Aktueller Counterstand: 2023

Beginn dieser Statistik: Sunday, 05.Jan.2003

Letztes Update der Statistik: Thursday, 25.Dec.2003

Der bisher aktivste Tag: Monday, 03.Nov.2003 [15 Hits]

Der aktivste Monat: Oktober [224 Hits]

Die aktivste Woche: 44 [63 Hits]

Der aktivste Wochentag: Dienstag [311 Hits]

Die aktivste Stunde: 13 - 14 Uhr [138 Hits]

Anzahl untersch. Provider: 235

Der aktivste Provider: T-Dialin [684 Hits]

Anzahl Zugriffe heute: 0

Anzahl Zugriffe gestern: 2

Zugriffe der letzten 7 Tage: 2 / 8 / 3 / 7 / 5 / 4 / 3

Durchschn. Zugriffe pro Tag: 5

Durchschn. Zugriffe pro Woche: 36

Unterschiedliche Betriebssysteme: 10

Das häufigste Betriebssystem: Windows XP [1157 Hits]

Anzahl unterschiedlicher Länder: 30

Das häufigste Zugriffsland: Germany [1487 Hits]

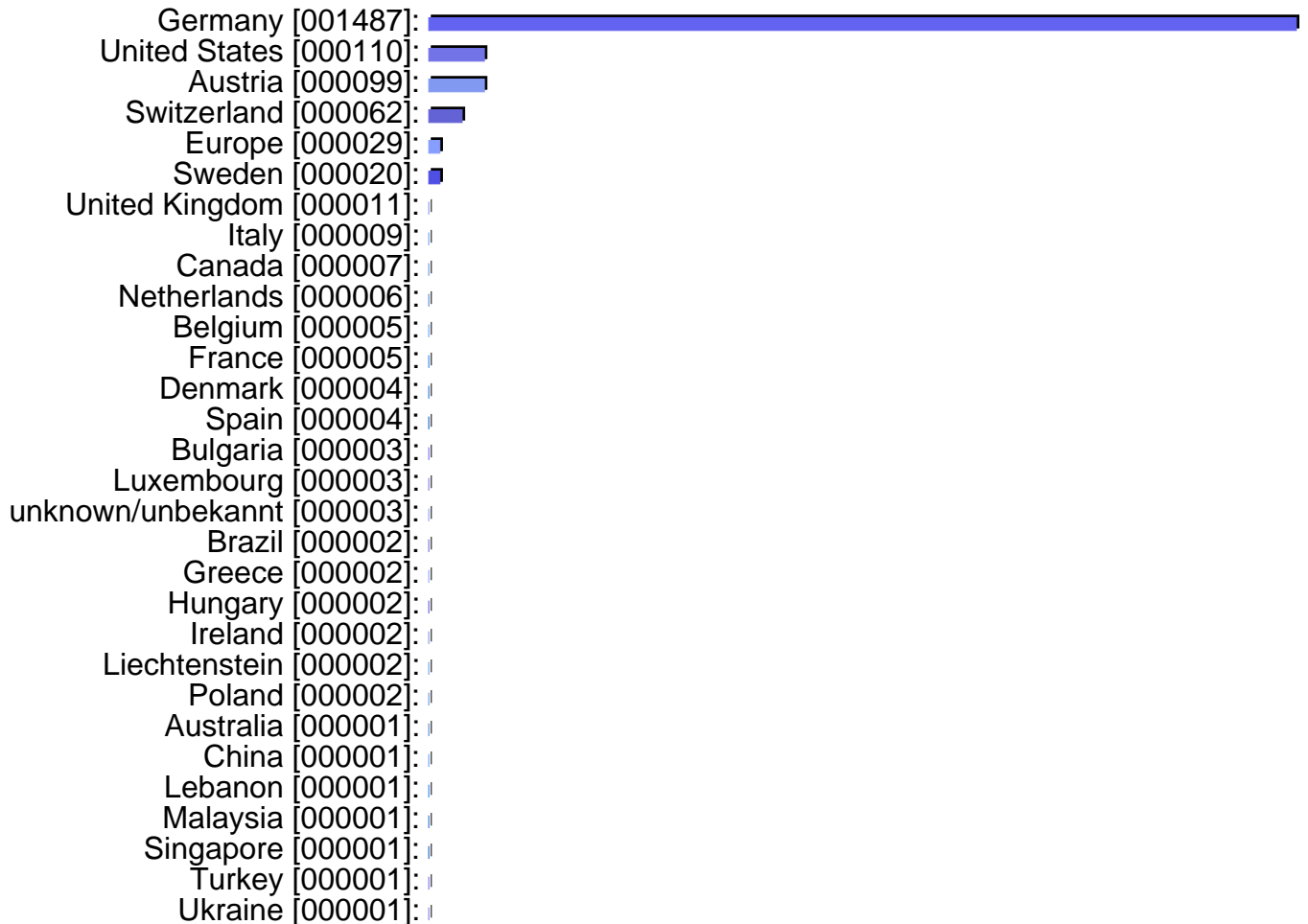
Zugriffe aller Länder: 1886

Davon Zugriffe aus Deutschland: 1487

Verweildauer auf Ihrer Seite: 0 Sekunden

- Seite (03): [Statistik der Zugriffsländer](#)
- Seite (04): [Statistik der Zugriffsländer \[Kuchengrafik\]](#)
- Seite (05): [Statistik der Provider](#)
- Seite (06): [Statistik der Provider \[Kuchengrafik\]](#)
- Seite (07): [Betriebssystemstatistik](#)
- Seite (08): [Betriebssystemstatistik \[Kuchengrafik\]](#)
- Seite (09): [Browserstatistik](#)
- Seite (10): [Browserstatistik \[Kuchengrafik\]](#)
- Seite (11): [Wochenstatistik](#)
- Seite (12): [Wochenstatistik \[Kuchengrafik\]](#)
- Seite (13): [Wochentagsstatistik](#)
- Seite (14): [Wochentagsstatistik \[Kuchengrafik\]](#)
- Seite (15): [Tagesstatistik](#)
- Seite (16): [Tagesstatistik \[Kuchengrafik\]](#)
- Seite (17): [Stundenstatistik](#)
- Seite (18): [Stundenstatistik \[Kuchengrafik\]](#)
- Seite (19): [Linkcounterstatistik](#)
- Seite (20): [Linkcounterstatistik \[Kuchengrafik\]](#)
- Seite (21): [Page Voting Auswertung](#)
- Seite (22): [Einstellungen Ihrer ID](#)

Zugriffsländerstatistik für die ID 37837



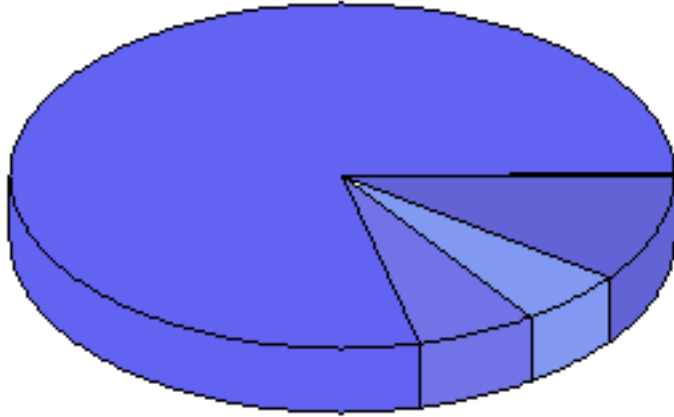
[zurück](#)

Die Statistik der Zugriffsländer wird seit 2003 anhand von GeoIP, einer zertifizierten IP->Land Auflösung, ermöglicht. GeoIP selbst gibt eine Genauigkeit von 98% an. In einigen Fällen kommt es vor, daß Zugriffe von deutschen Servern als UNITED STATES gewertet werden.

HINTERGRUND: Dies geschieht wenn der Provider die IP Adressen in Amerika gekauft hat. Viele Zugriffe aus Afrika od. kleineren Ländern werden in der Regel als UNITED STATES aufgelöst!



Zugriffsländerstatistik für die ID 37837 [Kuchendiagramm]








































Es werden in dieser Statistik nur Werte angezeigt, deren Anteil größer 5 % ist!
Die restlichen Werte werden dann als Zusammenfassung dargestellt!

- Germany 78.84%
- United States 5.83%
- Austria 5.25%
- restliche Länder

[zurück](#)



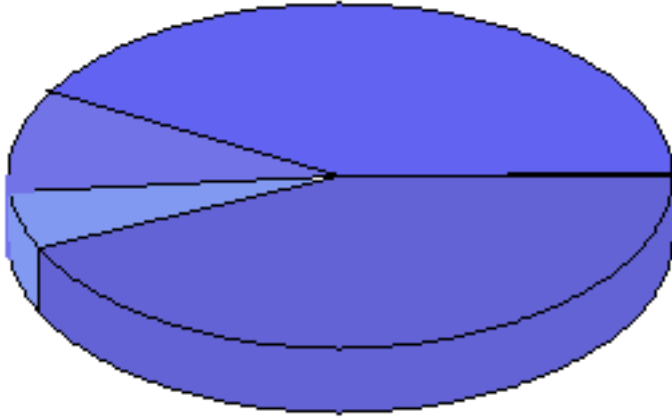
Providerstatistik für die ID 37837

T-Dialin	[000684]:	
T-IPConnect	[000157]:	
Amerika Online AOL	[000089]:	
Mannesmann ARCOR	[000069]:	
Tiscali Net	[000033]:	
V und Datenkommunikationsbe	[000031]:	
Austria Telekom	[000030]:	
Telekabel Wien GmbH	[000025]:	
MediaWays	[000023]:	
netcologne - Koeln	[000019]:	
COLT Telecom	[000016]:	
eads.net	[000016]:	
freenet	[000016]:	
BlueWin Schweiz	[000015]:	
German Telekom	[000013]:	
HanseNet	[000013]:	
SwissOnline Hispeed	[000011]:	
UTA Austria	[000011]:	
Bayer AG	[000008]:	
Daimler Benz	[000006]:	
KomTel	[000006]:	
Siemens Business Services	[000006]:	
paranor.ch	[000006]:	
Bayrische Motorenwerke	[000005]:	
EWE TEL NET	[000005]:	
Nefkom	[000005]:	
Salzburg-Online	[000005]:	
Stadtverwaltung Wuppertal	[000005]:	
si-t.de	[000005]:	
BT Ignite	[000004]:	
BerliKom Berlin	[000004]:	
E-Plus Online	[000004]:	
IBM	[000004]:	
asseninformatik BaWürttemberg	[000004]:	
Tele Danmark	[000004]:	
Versatel	[000004]:	
ddnetservice.net	[000004]:	





[zurück](#)



Providerstatistik für die ID 37837 [Kuchendiagramm]



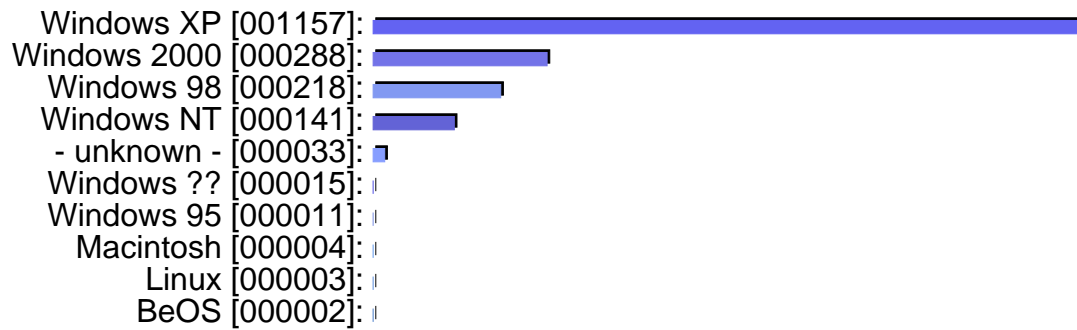
Es werden in dieser Statistik nur Werte angezeigt, deren Anteil größer 5 % ist!
Die restlichen Werte werden dann als Zusammenfassung dargestellt!

-  T-Dialin 41.96%
-  T-IPConnect 9.63%
-  Amerika Online AOL 5.46%
-  restliche Provider

[zurück](#)



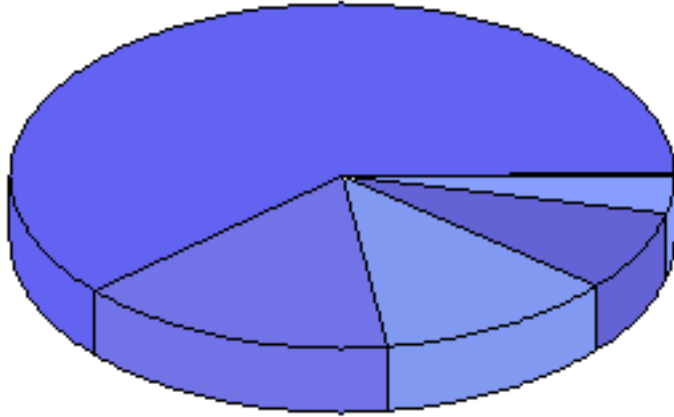
Betriebssystemstatistik für die ID 37837



[zurück](#)



Betriebssystemstatistik für die ID 37837 [Kuchendiagramm]



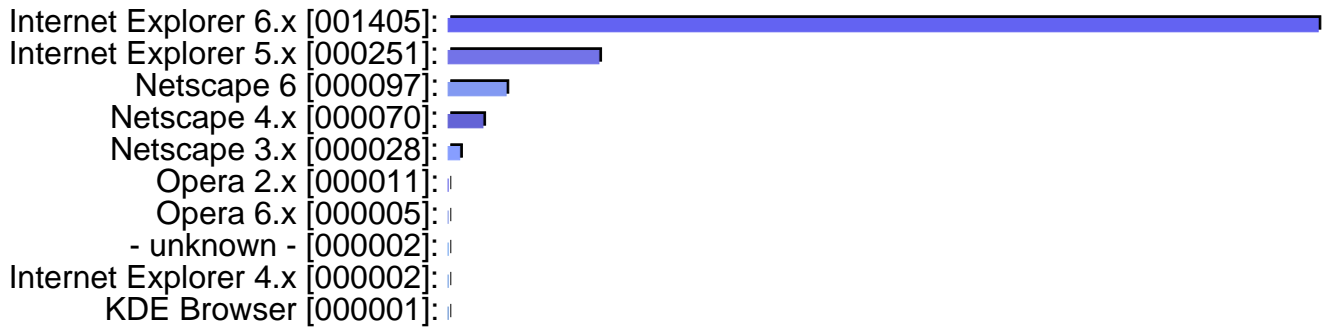
Es werden in dieser Statistik nur Werte angezeigt, deren Anteil größer 5 % ist!
Die restlichen Werte werden dann als Zusammenfassung dargestellt!

	Windows XP 61.81%
	Windows 2000 15.38%
	Windows 98 11.65%
	Windows NT 7.53%
	restliche Betriebssysteme

[zurück](#)



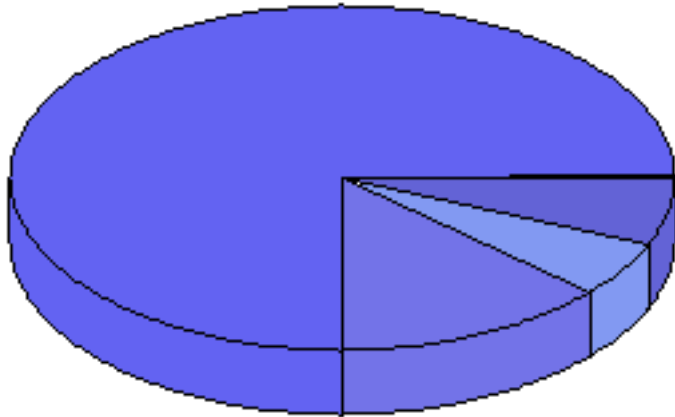
Browserstatistik für die ID 37837



[zurück](#)



Browserstatistik für die ID 37837 [Kuchendiagramm]



Es werden in dieser Statistik nur Werte angezeigt, deren Anteil größer 5 % ist!
Die restlichen Werte werden dann als Zusammenfassung dargestellt!

- Internet Explorer 6.x 75.05%
- Internet Explorer 5.x 13.41%
- Netscape 6 5.18%
- restliche Browser

[zurück](#)



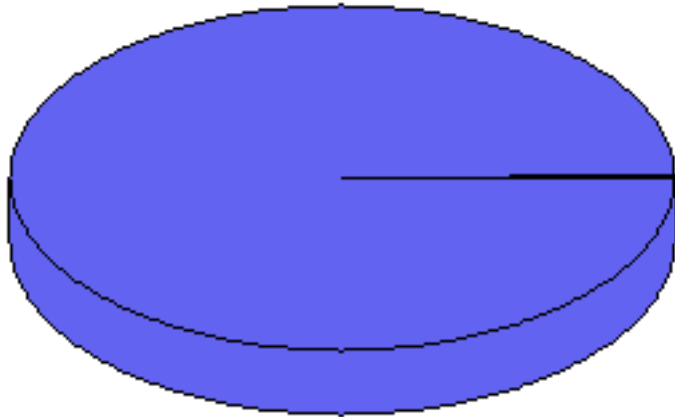
Wochenstatistik für die ID 37837

Woche 44	[000063]:	■
Woche 17	[000057]:	■
Woche 30	[000056]:	■
Woche 41	[000055]:	■
Woche 45	[000054]:	■
Woche 12	[000052]:	■
Woche 27	[000051]:	■
Woche 14	[000050]:	■
Woche 20	[000050]:	■
Woche 40	[000050]:	■
Woche 31	[000048]:	■
Woche 19	[000047]:	■
Woche 32	[000047]:	■
Woche 13	[000046]:	■
Woche 35	[000045]:	■
Woche 42	[000045]:	■
Woche 43	[000045]:	■
Woche 15	[000044]:	■
Woche 26	[000044]:	■
Woche 11	[000043]:	■
Woche 18	[000043]:	■
Woche 50	[000041]:	■
Woche 38	[000040]:	■
Woche 28	[000038]:	■
Woche 36	[000038]:	■
Woche 16	[000036]:	■
Woche 47	[000036]:	■
Woche 33	[000035]:	■
Woche 37	[000034]:	■
Woche 49	[000034]:	■
Woche 29	[000033]:	■
Woche 48	[000033]:	■
Woche 10	[000032]:	■
Woche 25	[000032]:	■
Woche 34	[000032]:	■
Woche 39	[000031]:	■
Woche 46	[000031]:	■

[zurück](#)



Wochenstatistik für die ID 37837 [Kuchendiagramm]



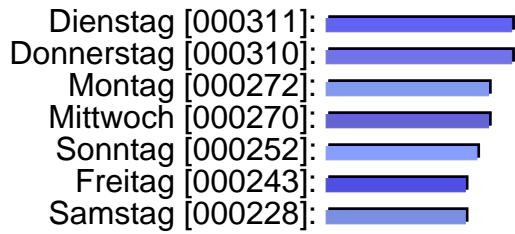
Es werden in dieser Statistik nur Werte angezeigt, deren Anteil größer 5 % ist!
Die restlichen Werte werden dann als Zusammenfassung dargestellt!

 restliche Wochen

[zurück](#)



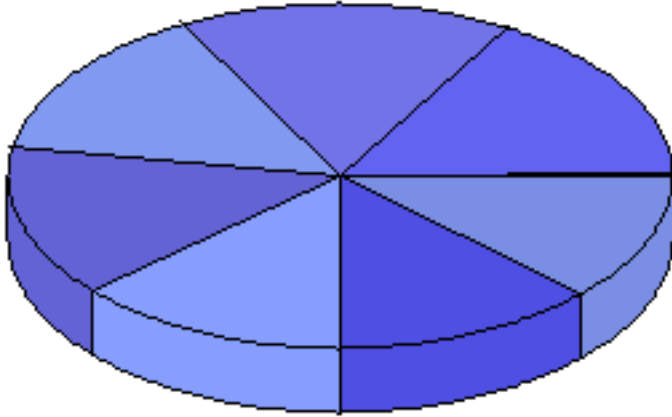
Wochentagsstatistik für die ID 37837



[zurück](#)



Wochentagsstatistik für die ID 37837 [Kuchendiagramm]



Es werden in dieser Statistik nur Werte angezeigt, deren Anteil größer 5 % ist!
Die restlichen Werte werden dann als Zusammenfassung dargestellt!

- Dienstag 16.49%
- Donnerstag 16.44%
- Montag 14.42%
- Mittwoch 14.32%
- Sonntag 13.36%
- Freitag 12.88%
- Samstag 12.09%

[zurück](#)



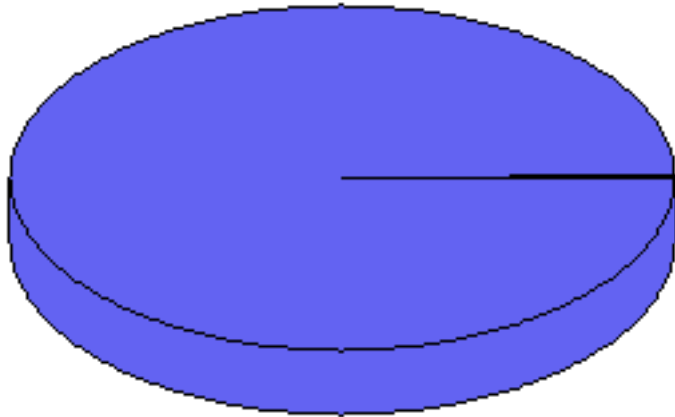
Tagesstatistik für die ID 37837

Monday, 03.Nov.2003 [000015]: |
Wednesday, 01.Oct.2003 [000014]: |
Sunday, 19.Jan.2003 [000013]: |
Sunday, 27.Jul.2003 [000013]: |
Thursday, 20.Mar.2003 [000013]: |
Tuesday, 13.May.2003 [000013]: |
Wednesday, 06.Aug.2003 [000013]: |
Monday, 28.Apr.2003 [000012]: |
Sunday, 09.Mar.2003 [000012]: |
Thursday, 24.Jul.2003 [000012]: |
Tuesday, 05.Aug.2003 [000012]: |
Tuesday, 07.Oct.2003 [000012]: |
Wednesday, 14.May.2003 [000012]: |
Saturday, 29.Mar.2003 [000011]: |
Thursday, 15.May.2003 [000011]: |
Tuesday, 28.Oct.2003 [000011]: |
Friday, 07.Nov.2003 [000010]: |
Friday, 09.May.2003 [000010]: |
Friday, 27.Jun.2003 [000010]: |
Monday, 10.Nov.2003 [000010]: |
Monday, 20.Oct.2003 [000010]: |
Saturday, 05.Jul.2003 [000010]: |
Sunday, 09.Nov.2003 [000010]: |
Thursday, 09.Oct.2003 [000010]: |
Thursday, 10.Apr.2003 [000010]: |
Thursday, 13.Nov.2003 [000010]: |
Thursday, 16.Oct.2003 [000010]: |
Thursday, 30.Oct.2003 [000010]: |
Wednesday, 23.Apr.2003 [000010]: |
Friday, 22.Aug.2003 [000009]: |
Friday, 31.Oct.2003 [000009]: |
Monday, 08.Dec.2003 [000009]: |
Monday, 24.Mar.2003 [000009]: |
Monday, 24.Nov.2003 [000009]: |
Saturday, 11.Oct.2003 [000009]: |
Saturday, 26.Apr.2003 [000009]: |
Sunday, 06.Apr.2003 [000009]: |

[zurück](#)



Tagesstatistik für die ID 37837 [Kuchendiagramm]



























Es werden in dieser Statistik nur Werte angezeigt, deren Anteil größer 5 % ist!
Die restlichen Werte werden dann als Zusammenfassung dargestellt!

 restliche Tage

[zurück](#)



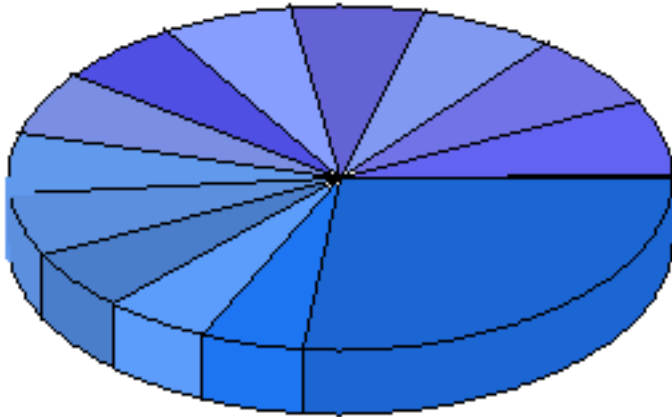
Stundenstatistik für die ID 37837

13 - 14 Uhr	[000138]:	
11 - 12 Uhr	[000129]:	
14 - 15 Uhr	[000126]:	
10 - 11 Uhr	[000124]:	
15 - 16 Uhr	[000120]:	
12 - 13 Uhr	[000114]:	
18 - 19 Uhr	[000114]:	
16 - 17 Uhr	[000109]:	
17 - 18 Uhr	[000109]:	
21 - 22 Uhr	[000109]:	
08 - 09 Uhr	[000096]:	
19 - 20 Uhr	[000095]:	
20 - 21 Uhr	[000092]:	
09 - 10 Uhr	[000091]:	
22 - 23 Uhr	[000080]:	
23 - 24 Uhr	[000065]:	
00 - 01 Uhr	[000043]:	
07 - 08 Uhr	[000031]:	
06 - 07 Uhr	[000028]:	
01 - 02 Uhr	[000026]:	
02 - 03 Uhr	[000017]:	
05 - 06 Uhr	[000012]:	
03 - 04 Uhr	[000010]:	
04 - 05 Uhr	[000008]:	

[zurück](#)



Stundenstatistik für die ID 37837 [Kuchendiagramm]



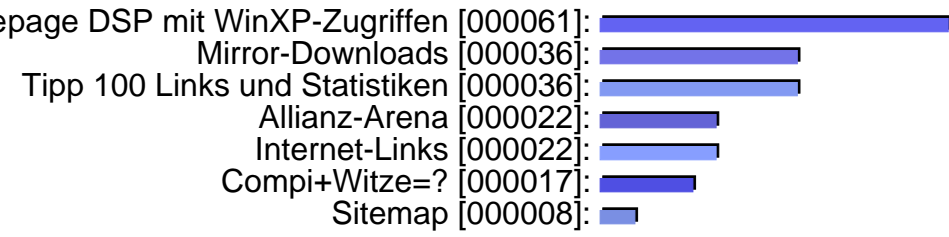
Es werden in dieser Statistik nur Werte angezeigt, deren Anteil größer 5 % ist!
Die restlichen Werte werden dann als Zusammenfassung dargestellt!

13 - 14 Uhr	7.32%
11 - 12 Uhr	6.84%
14 - 15 Uhr	6.68%
10 - 11 Uhr	6.57%
15 - 16 Uhr	6.36%
12 - 13 Uhr	6.04%
18 - 19 Uhr	6.04%
16 - 17 Uhr	5.78%
17 - 18 Uhr	5.78%
21 - 22 Uhr	5.78%
08 - 09 Uhr	5.09%
19 - 20 Uhr	5.04%
restliche Stunden	

[zurück](#)



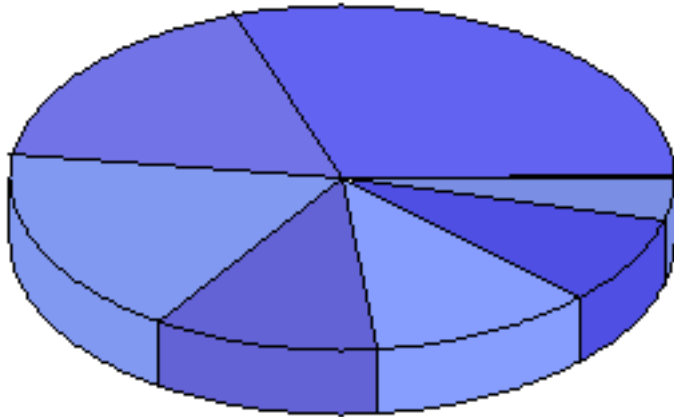
LinkCounterstatistik für die ID 37837



[zurück](#)



Linkcounterstatistik für die ID 37837 [Kuchendiagramm]



Es werden in dieser Statistik nur Werte angezeigt, deren Anteil größer 5 % ist!
Die restlichen Werte werden dann als Zusammenfassung dargestellt!






- Homepage DSP mit WinXP-Zugriffen 30.20%
- Mirror-Downloads 17.82%
- Tipp 100 Links und Statistiken 17.82%
- Allianz-Arena 10.89%
- Internet-Links 10.89%
- Compi+Witze=? 8.42%
- restliche Links

[zurück](#)



Votingauswertung für die ID 37837

Bisher abgegebene Stimmen für Ihre Seite: 0

-  **Page Vote**
Naja... naja... bisher 0 Stimmen
-  **Page Vote**
Gut gut bisher 0 Stimmen
-  **Page Vote**
Sehr Gut sehr gut bisher 0 Stimmen
-  **Page Vote**
Zu Empfehlen zu empfehlen bisher 0 Stimmen
-  **Page Vote**
TOP PAGE! TOP PAGE bisher 0 Stimmen

[Mehr Infos zum Thema VoteCounter finden Sie hier](#)

[zurück](#)

Die Einstellungen Ihrer ID 37837

Folgende Einstellungen sind zur Zeit für Ihre ID 37837 aktiv.

Nummer des gewählten Layouts: 189
Anzeige der Counterstellen: 4
Layout wird zufällig gewählt: NEIN
Anzeige erfolgt transparent: JA
Strict URL Checking ist: NICHT AKTIV
Der Counterstand wird: ANGEZEIGT
Anzeige mit Zugriffszeit: NEIN
Anzeige in der HITParade: JA
Versand der Verweildauer: NEIN
IP Auswertung per Mail: NEIN
Die Reloadsperre ist: AKTIV
Erotikbanner anzeigen ist: NICHT ERWÜNSCHT

Sie haben noch keinen Banner upgeloadet oder er wurde noch nicht aktiviert!

[zurück](#)