

Anbei erhalten Sie die aktuellen Statistiken für Ihre WEBCounter ID 64971
Diese Statistiken werden direkt zur Laufzeit erzeugt. Die Daten für die
Statistik kommen aus einer SQL Datenbank die nicht direkt durch den
Counterserver gepflegt wird. Daher kann es vorkommen, daß Ihre
Statistiken bis zu einem Tag Rückstand haben.

Die INLINE GmbH übernimmt keinerlei Garantie für die hier aufge-
führten Daten. Ebenso können wir nicht für Fehler innerhalb der
Statistiken haftbar gemacht werden.

Der WEBCounter by GOWEB ist ein kostenloser Service der INLINE
Internet Online Dienste GmbH (www.inline.de)

Wenn Sie Fragen zum Counter haben, so wenden Sie sich bitte per
eMail an: WEBCounter Support <webcounter@goweb.de>
Bei Fragen zur Technik mailen Sie bitte an:
Kai-jens Meyer <kjm@goweb.de> Zu den Statistiken

[Zu den Statistiken](#)



WEBCounter Statistiken für die ID 64971

Titel der Homepage: Internet-Links
Eingetragene URL: www.d-spannenkrebs.de
Eingetragene Kategorie: private Homepage
Aktueller Counterstand: 1470

Beginn dieser Statistik: Saturday, 22.Mar.2003
Letztes Update der Statistik: Thursday, 25.Dec.2003
Der bisher aktivste Tag: Saturday, 05.Apr.2003 [13 Hits]

Der aktivste Monat: Oktober [206 Hits]
Die aktivste Woche: 17 [60 Hits]
Der aktivste Wochentag: Dienstag [229 Hits]
Die aktivste Stunde: 15 - 16 Uhr [99 Hits]

Anzahl untersch. Provider: 202
Der aktivste Provider: T-Dialin [510 Hits]

Anzahl Zugriffe heute: 0
Anzahl Zugriffe gestern: 1
Zugriffe der letzten 7 Tage: 1 / 2 / 0 / 1 / 2 / 1 / 5
Durchschn. Zugriffe pro Tag: 5
Durchschn. Zugriffe pro Woche: 35

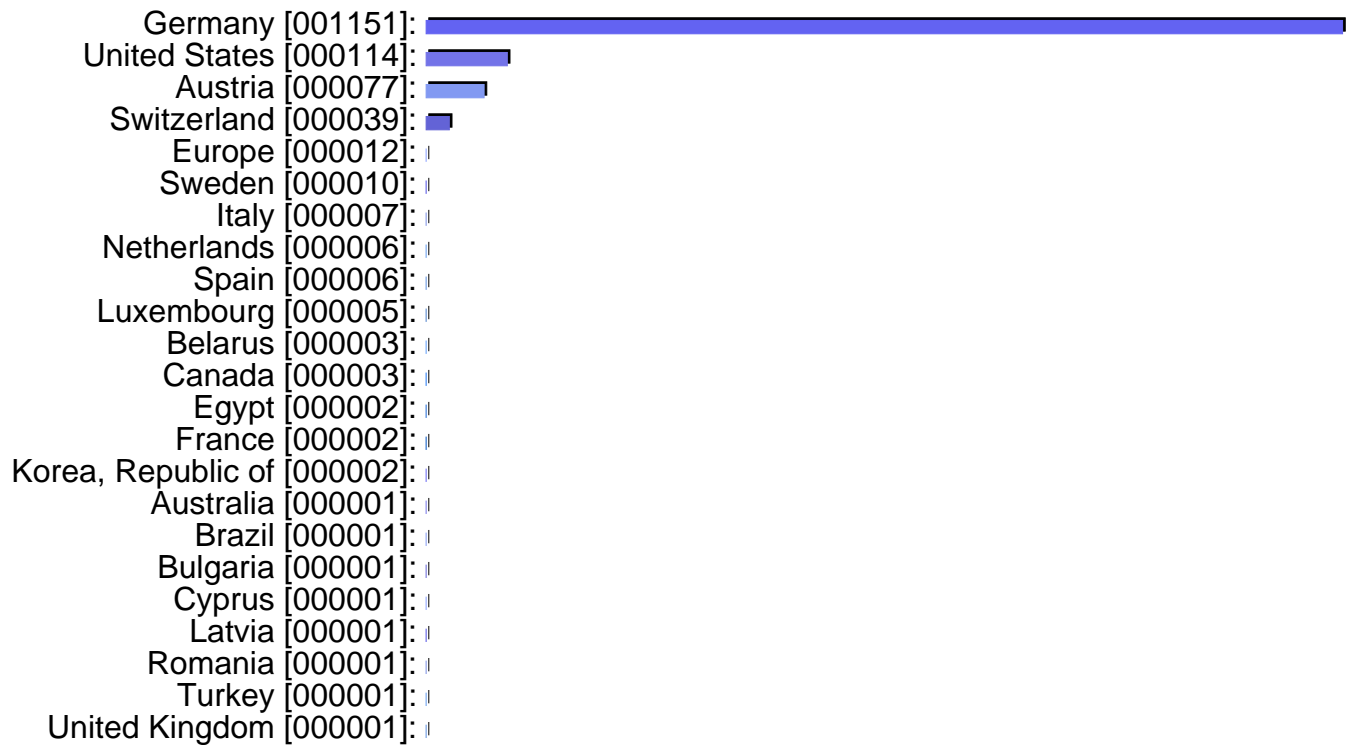
Unterschiedliche Betriebssysteme: 12
Das häufigste Betriebssystem: Windows XP [888 Hits]

Anzahl unterschiedlicher Länder: 23
Das häufigste Zugriffsland: Germany [1151 Hits]
Zugriffe aller Länder: 1447
Davon Zugriffe aus Deutschland: 1151

Verweildauer auf Ihrer Seite: 0 Sekunden

[Seite \(03\): Statistik der Zugriffsländer](#)
[Seite \(04\): Statistik der Zugriffsländer \[Kuchengrafik\]](#)
[Seite \(05\): Statistik der Provider](#)
[Seite \(06\): Statistik der Provider \[Kuchengrafik\]](#)
[Seite \(07\): Betriebssystemstatistik](#)
[Seite \(08\): Betriebssystemstatistik \[Kuchengrafik\]](#)
[Seite \(09\): Browserstatistik](#)
[Seite \(10\): Browserstatistik \[Kuchengrafik\]](#)
[Seite \(11\): Wochenstatistik](#)
[Seite \(12\): Wochenstatistik \[Kuchengrafik\]](#)
[Seite \(13\): Wochentagsstatistik](#)
[Seite \(14\): Wochentagsstatistik \[Kuchengrafik\]](#)
[Seite \(15\): Tagesstatistik](#)
[Seite \(16\): Tagesstatistik \[Kuchengrafik\]](#)
[Seite \(17\): Stundenstatistik](#)
[Seite \(18\): Stundenstatistik \[Kuchengrafik\]](#)
[Seite \(19\): Linkcounterstatistik](#)
[Seite \(20\): Linkcounterstatistik \[Kuchengrafik\]](#)
[Seite \(21\): Page Voting Auswertung](#)
[Seite \(22\): Einstellungen Ihrer ID](#)

Zugriffsländerstatistik für die ID 64971



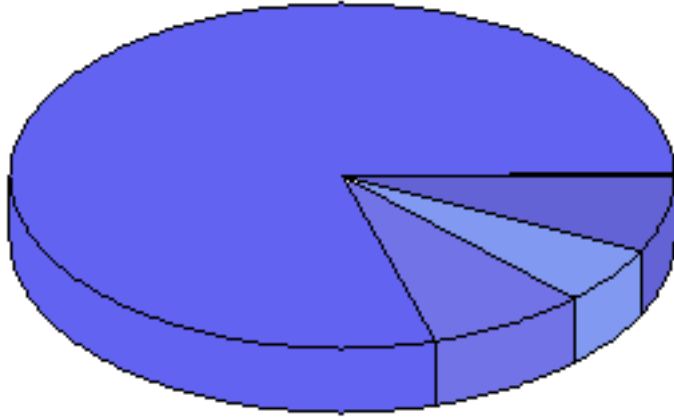
[zurück](#)

Die Statistik der Zugriffsländer wird seit 2003 anhand von GeoIP, einer zertifizierten IP->Land Auflösung, ermöglicht. GeoIP selbst gibt eine Genauigkeit von 98% an. In einigen Fällen kommt es vor, daß Zugriffe von deutschen Servern als UNITED STATES gewertet werden.

HINTERGRUND: Dies geschieht wenn der Provider die IP Adressen in Amerika gekauft hat. Viele Zugriffe aus Afrika od. kleineren Ländern werden in der Regel als UNITED STATES aufgelöst!



Zugriffsländerstatistik für die ID 64971 [Kuchendiagramm]








































Es werden in dieser Statistik nur Werte angezeigt, deren Anteil größer 5 % ist!
Die restlichen Werte werden dann als Zusammenfassung dargestellt!

	Germany 79.54%
	United States 7.88%
	Austria 5.32%
	restliche Länder

[zurück](#)

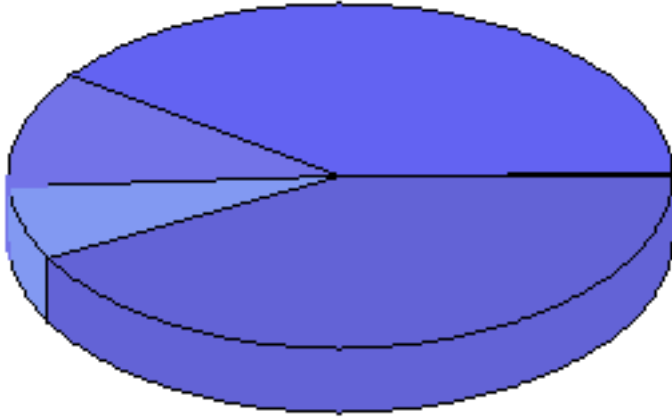


Providerstatistik für die ID 64971

T-Dialin	[000510]:	
T-IPConnect	[000140]:	
Amerika Online AOL	[000087]:	
Mannesmann ARCOR	[000056]:	
Tiscali Net	[000039]:	
V und Datenkommunikationsbe	[000038]:	
Telekabel Wien GmbH	[000021]:	
Austria Telekom	[000018]:	
MediaWays	[000017]:	
German Telekom	[000014]:	
eads.net	[000014]:	
freenet	[000012]:	
Bayrische Motorenwerke	[000008]:	
BlueWin Schweiz	[000008]:	
COLT Telecom	[000008]:	
SwissOnline Hispeed	[000006]:	
Siemens	[000005]:	
aknet.it	[000005]:	
Bayer AG	[000004]:	
HanseNet	[000004]:	
NRW	[000004]:	
Siemens Business Services	[000004]:	
dow.com	[000004]:	
gad.de	[000004]:	
netcologne - Koeln	[000004]:	
rima-tde	[000004]:	
BT Ignite	[000003]:	
Deutsche Bundesregierung	[000003]:	
E-Plus Online	[000003]:	
EWE TEL NET	[000003]:	
KPN QWEST	[000003]:	
Salzburg-Online	[000003]:	
Tesion Telekommunikation	[000003]:	
big-hgw.de	[000003]:	
eins-und-eins.de	[000003]:	
infonet.by	[000003]:	
si-t.de	[000003]:	

[zurück](#)


Providerstatistik für die ID 64971 [Kuchendiagramm]



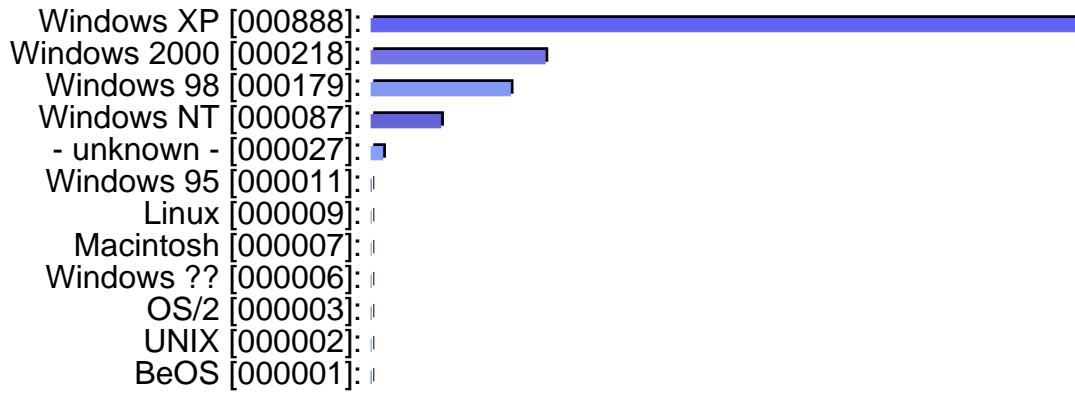
Es werden in dieser Statistik nur Werte angezeigt, deren Anteil größer 5 % ist!
Die restlichen Werte werden dann als Zusammenfassung dargestellt!

- T-Dialin 40.16%
- T-IPConnect 11.02%
- Amerika Online AOL 6.85%
- restliche Provider

[zurück](#)



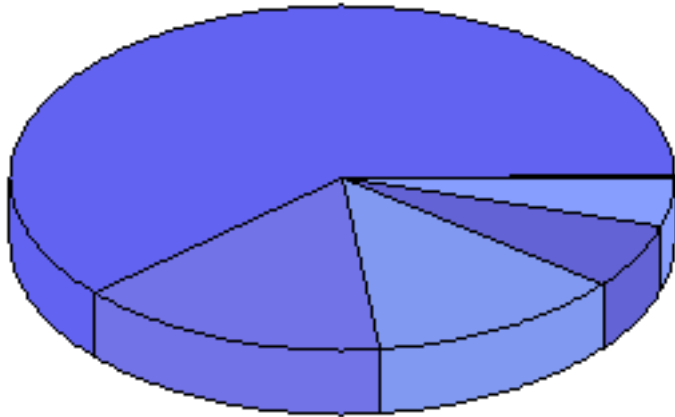
Betriebssystemstatistik für die ID 64971




[zurück](#)



Betriebssystemstatistik für die ID 64971 [Kuchendiagramm]



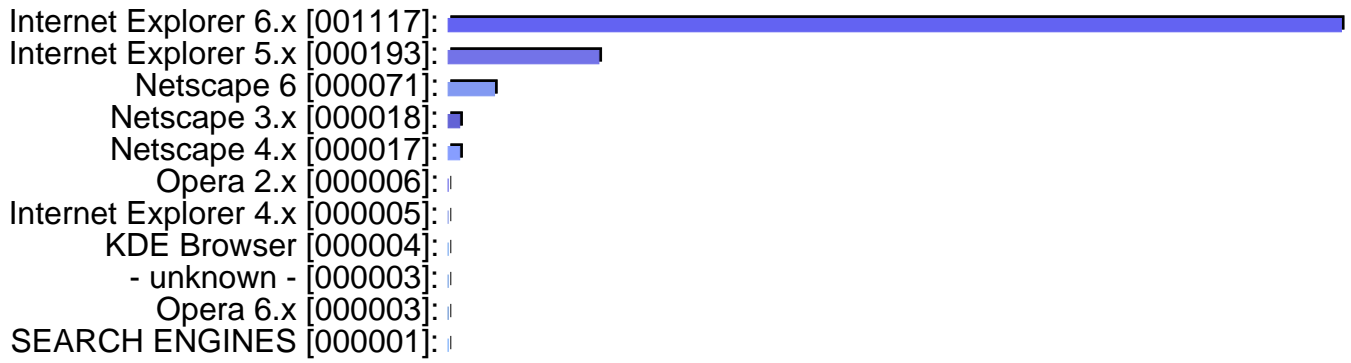
Es werden in dieser Statistik nur Werte angezeigt, deren Anteil größer 5 % ist!
Die restlichen Werte werden dann als Zusammenfassung dargestellt!

	Windows XP 61.75%
	Windows 2000 15.16%
	Windows 98 12.45%
	Windows NT 6.05%
	restliche Betriebssysteme

[zurück](#)



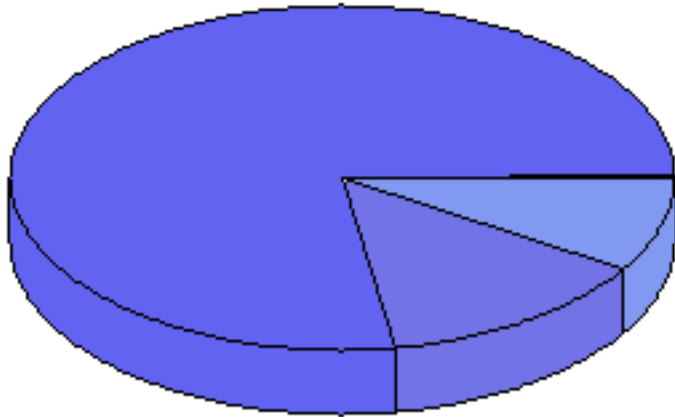
Browserstatistik für die ID 64971



[zurück](#)



Browserstatistik für die ID 64971 [Kuchendiagramm]



Es werden in dieser Statistik nur Werte angezeigt, deren Anteil größer 5 % ist!
Die restlichen Werte werden dann als Zusammenfassung dargestellt!

- Internet Explorer 6.x 77.68%
- Internet Explorer 5.x 13.42%
- restliche Browser

[zurück](#)



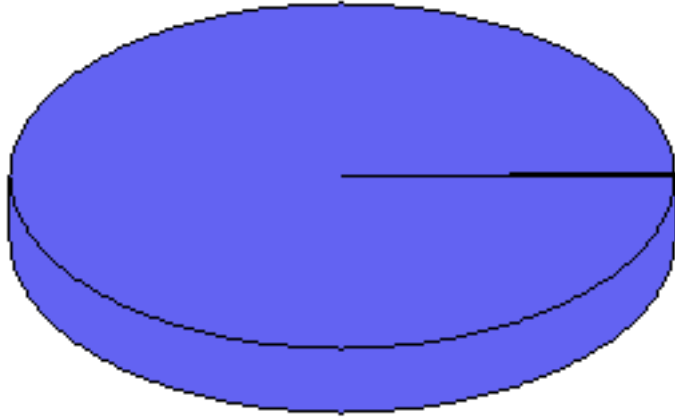
Wochenstatistik für die ID 64971

Woche 17	[000060]:	■
Woche 41	[000059]:	■
Woche 40	[000053]:	■
Woche 16	[000049]:	■
Woche 18	[000047]:	■
Woche 26	[000045]:	■
Woche 37	[000045]:	■
Woche 39	[000045]:	■
Woche 27	[000044]:	■
Woche 30	[000044]:	■
Woche 42	[000044]:	■
Woche 44	[000044]:	■
Woche 19	[000041]:	■
Woche 47	[000041]:	■
Woche 20	[000040]:	■
Woche 14	[000039]:	■
Woche 45	[000039]:	■
Woche 13	[000038]:	■
Woche 22	[000037]:	■
Woche 31	[000037]:	■
Woche 36	[000036]:	■
Woche 43	[000034]:	■
Woche 23	[000033]:	■
Woche 28	[000033]:	■
Woche 35	[000033]:	■
Woche 38	[000033]:	■
Woche 33	[000032]:	■
Woche 15	[000031]:	■
Woche 49	[000031]:	■
Woche 34	[000028]:	■
Woche 50	[000028]:	■
Woche 32	[000027]:	■
Woche 25	[000026]:	■
Woche 29	[000026]:	■
Woche 21	[000025]:	■
Woche 24	[000025]:	■
Woche 46	[000019]:	■

[zurück](#)



Wochenstatistik für die ID 64971 [Kuchendiagramm]



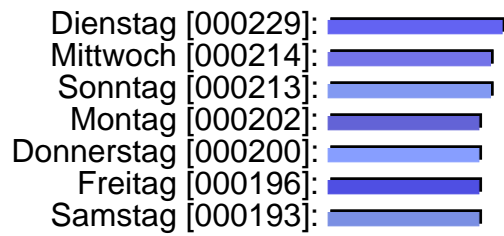
Es werden in dieser Statistik nur Werte angezeigt, deren Anteil größer 5 % ist!
Die restlichen Werte werden dann als Zusammenfassung dargestellt!

 restliche Wochen

[zurück](#)



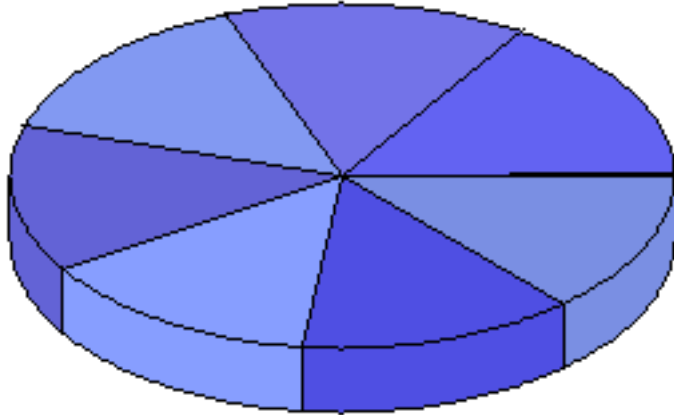
Wochentagsstatistik für die ID 64971










[zurück](#)



Wochentagsstatistik für die ID 64971 [Kuchendiagramm]



Es werden in dieser Statistik nur Werte angezeigt, deren Anteil größer 5 % ist!
Die restlichen Werte werden dann als Zusammenfassung dargestellt!

	Dienstag 15.83%
	Mittwoch 14.79%
	Sonntag 14.72%
	Montag 13.96%
	Donnerstag 13.82%
	Freitag 13.55%
	Samstag 13.34%

[zurück](#)



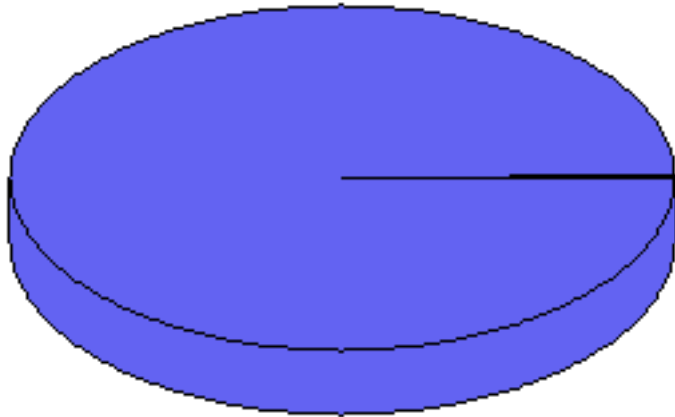
Tagesstatistik für die ID 64971

Monday, 21.Apr.2003 [000013]: |
Saturday, 05.Apr.2003 [000013]: |
Thursday, 09.Oct.2003 [000013]: |
Sunday, 27.Apr.2003 [000012]: |
Sunday, 27.Jul.2003 [000012]: |
Thursday, 26.Jun.2003 [000012]: |
Friday, 02.May.2003 [000011]: |
Thursday, 29.May.2003 [000011]: |
Tuesday, 12.Aug.2003 [000011]: |
Tuesday, 29.Apr.2003 [000011]: |
Tuesday, 30.Sep.2003 [000011]: |
Saturday, 26.Apr.2003 [000010]: |
Saturday, 26.Jul.2003 [000010]: |
Sunday, 26.Oct.2003 [000010]: |
Tuesday, 22.Apr.2003 [000010]: |
Tuesday, 28.Oct.2003 [000010]: |
Friday, 03.Oct.2003 [000009]: |
Friday, 12.Sep.2003 [000009]: |
Friday, 26.Sep.2003 [000009]: |
Monday, 22.Sep.2003 [000009]: |
Monday, 28.Apr.2003 [000009]: |
Monday, 29.Sep.2003 [000009]: |
Saturday, 28.Jun.2003 [000009]: |
Tuesday, 03.Jun.2003 [000009]: |
Tuesday, 29.Jul.2003 [000009]: |
Wednesday, 02.Jul.2003 [000009]: |
Wednesday, 08.Oct.2003 [000009]: |
Wednesday, 10.Sep.2003 [000009]: |
Wednesday, 16.Apr.2003 [000009]: |
Friday, 07.Nov.2003 [000008]: |
Friday, 09.May.2003 [000008]: |
Friday, 10.Oct.2003 [000008]: |
Monday, 06.Oct.2003 [000008]: |
Monday, 07.Jul.2003 [000008]: |
Monday, 12.May.2003 [000008]: |
Monday, 13.Oct.2003 [000008]: |
Saturday, 29.Mar.2003 [000008]: |

[zurück](#)



Tagesstatistik für die ID 64971 [Kuchendiagramm]



























Es werden in dieser Statistik nur Werte angezeigt, deren Anteil größer 5 % ist!
Die restlichen Werte werden dann als Zusammenfassung dargestellt!

 restliche Tage

[zurück](#)



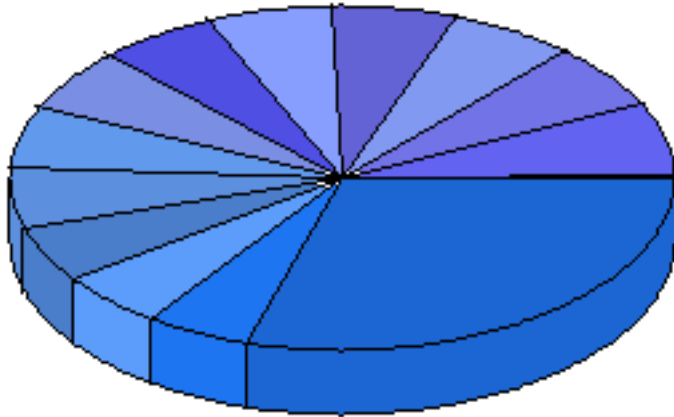
Stundenstatistik für die ID 64971

15 - 16 Uhr	[000099]:	
11 - 12 Uhr	[000092]:	
13 - 14 Uhr	[000089]:	
16 - 17 Uhr	[000089]:	
18 - 19 Uhr	[000088]:	
10 - 11 Uhr	[000085]:	
17 - 18 Uhr	[000085]:	
12 - 13 Uhr	[000083]:	
14 - 15 Uhr	[000082]:	
19 - 20 Uhr	[000077]:	
20 - 21 Uhr	[000075]:	
09 - 10 Uhr	[000074]:	
08 - 09 Uhr	[000069]:	
22 - 23 Uhr	[000069]:	
21 - 22 Uhr	[000068]:	
23 - 24 Uhr	[000068]:	
07 - 08 Uhr	[000038]:	
00 - 01 Uhr	[000031]:	
01 - 02 Uhr	[000027]:	
06 - 07 Uhr	[000018]:	
02 - 03 Uhr	[000013]:	
05 - 06 Uhr	[000012]:	
03 - 04 Uhr	[000009]:	
04 - 05 Uhr	[000007]:	

[zurück](#)



Stundenstatistik für die ID 64971 [Kuchendiagramm]



Es werden in dieser Statistik nur Werte angezeigt, deren Anteil größer 5 % ist!
Die restlichen Werte werden dann als Zusammenfassung dargestellt!

15 - 16 Uhr	6.84%
11 - 12 Uhr	6.36%
13 - 14 Uhr	6.15%
16 - 17 Uhr	6.15%
18 - 19 Uhr	6.08%
10 - 11 Uhr	5.87%
17 - 18 Uhr	5.87%
12 - 13 Uhr	5.74%
14 - 15 Uhr	5.67%
19 - 20 Uhr	5.32%
20 - 21 Uhr	5.18%
09 - 10 Uhr	5.11%
restliche Stunden	

[zurück](#)

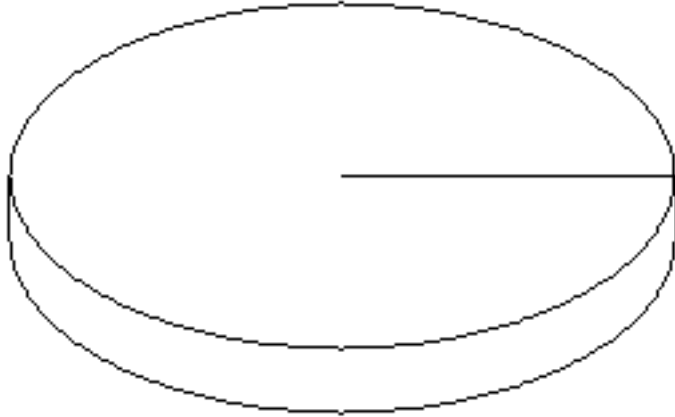


LinkCounterstatistik für die ID 64971

[zurück](#)



Linkcounterstatistik für die ID 64971 [Kuchendiagramm]








Es werden in dieser Statistik nur Werte angezeigt, deren Anteil größer 5 % ist!
Die restlichen Werte werden dann als Zusammenfassung dargestellt!

[zurück](#)



Votingauswertung für die ID 64971

Bisher abgegebene Stimmen für Ihre Seite: 0

- | | |
|---|---------------------------------|
|  Page Vote
Naja... | naja... bisher 0 Stimmen |
|  Page Vote
Gut | gut bisher 0 Stimmen |
|  Page Vote
Sehr Gut | sehr gut bisher 65536 Stimmen |
|  Page Vote
Zu Empfehlen | zu empfehlen bisher 256 Stimmen |
|  Page Vote
TOP PAGE! | TOP PAGE bisher 0 Stimmen |

[Mehr Infos zum Thema VoteCounter finden Sie hier](#)

[zurück](#)

Die Einstellungen Ihrer ID 64971

Folgende Einstellungen sind zur Zeit für Ihre ID 64971 aktiv.

Nummer des gewählten Layouts: 189
Anzeige der Counterstellen: 4
Layout wird zufällig gewählt: NEIN
Anzeige erfolgt transparent: JA
Strict URL Checking ist: NICHT AKTIV
Der Counterstand wird: ANGEZEIGT
Anzeige mit Zugriffszeit: NEIN
Anzeige in der HITParade: JA
Versand der Verweildauer: NEIN
IP Auswertung per Mail: NEIN
Die Reloadsperre ist: AKTIV
Erotikbanner anzeigen ist: NICHT ERWÜNSCHT

Sie haben noch keinen Banner upgeloadet oder er wurde noch nicht aktiviert!

[zurück](#)