

Anbei erhalten Sie die aktuellen Statistiken für Ihre WEBCounter ID 75239  
Diese Statistiken werden direkt zur Laufzeit erzeugt. Die Daten für die  
Statistik kommen aus einer SQL Datenbank die nicht direkt durch den  
Counterserver gepflegt wird. Daher kann es vorkommen, daß Ihre  
Statistiken bis zu einem Tag Rückstand haben.

Die INLINE GmbH übernimmt keinerlei Garantie für die hier aufge-  
führten Daten. Ebenso können wir nicht für Fehler innerhalb der  
Statistiken haftbar gemacht werden.

Der WEBCounter by GOWEB ist ein kostenloser Service der INLINE  
Internet Online Dienste GmbH ([www.inline.de](http://www.inline.de))

Wenn Sie Fragen zum Counter haben, so wenden Sie sich bitte per  
eMail an: WEBCounter Support <[webcounter@goweb.de](mailto:webcounter@goweb.de)>  
Bei Fragen zur Technik mailen Sie bitte an:  
Kai-jens Meyer <[kjm@goweb.de](mailto:kjm@goweb.de)> Zu den Statistiken

[Zu den Statistiken](#)



## WEBCounter Statistiken für die ID 75239

Titel der Homepage: Compi+Witze=?  
Eingetragene URL: <http://www.d-spannenkrebs.de>  
Eingetragene Kategorie: private Homepage  
Aktueller Counterstand: 637

Beginn dieser Statistik: Monday, 19.May.2003  
Letztes Update der Statistik: Wednesday, 24.Dec.2003  
Der bisher aktivste Tag: Tuesday, 20.May.2003 [21 Hits]

Der aktivste Monat: November [101 Hits]  
Die aktivste Woche: 21 [35 Hits]  
Der aktivste Wochentag: Dienstag [115 Hits]  
Die aktivste Stunde: 14 - 15 Uhr [49 Hits]

Anzahl untersch. Provider: 128  
Der aktivste Provider: T-Dialin [196 Hits]

Anzahl Zugriffe heute: 0  
Anzahl Zugriffe gestern: 0  
Zugriffe der letzten 7 Tage: 0 / 2 / 1 / 4 / 2 / 1 / 5  
Durchschn. Zugriffe pro Tag: 3  
Durchschn. Zugriffe pro Woche: 19

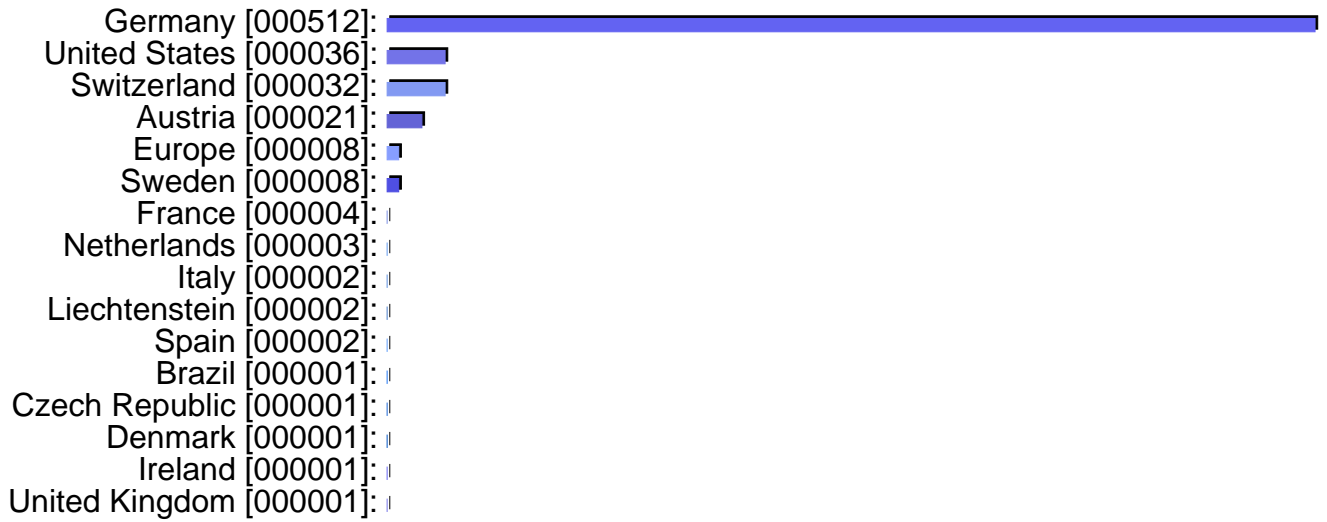
Unterschiedliche Betriebssysteme: 9  
Das häufigste Betriebssystem: Windows XP [300 Hits]

Anzahl unterschiedlicher Länder: 16  
Das häufigste Zugriffsland: Germany [512 Hits]  
Zugriffe aller Länder: 635  
Davon Zugriffe aus Deutschland: 512

Verweildauer auf Ihrer Seite: 338 Sekunden

Seite (03): [Statistik der Zugriffsländer](#)  
Seite (04): [Statistik der Zugriffsländer \[Kuchengrafik\]](#)  
Seite (05): [Statistik der Provider](#)  
Seite (06): [Statistik der Provider \[Kuchengrafik\]](#)  
Seite (07): [Betriebssystemstatistik](#)  
Seite (08): [Betriebssystemstatistik \[Kuchengrafik\]](#)  
Seite (09): [Browserstatistik](#)  
Seite (10): [Browserstatistik \[Kuchengrafik\]](#)  
Seite (11): [Wochenstatistik](#)  
Seite (12): [Wochenstatistik \[Kuchengrafik\]](#)  
Seite (13): [Wochentagsstatistik](#)  
Seite (14): [Wochentagsstatistik \[Kuchengrafik\]](#)  
Seite (15): [Tagesstatistik](#)  
Seite (16): [Tagesstatistik \[Kuchengrafik\]](#)  
Seite (17): [Stundenstatistik](#)  
Seite (18): [Stundenstatistik \[Kuchengrafik\]](#)  
Seite (19): [Linkcounterstatistik](#)  
Seite (20): [Linkcounterstatistik \[Kuchengrafik\]](#)  
Seite (21): [Page Voting Auswertung](#)  
Seite (22): [Einstellungen Ihrer ID](#)

## Zugriffsländerstatistik für die ID 75239



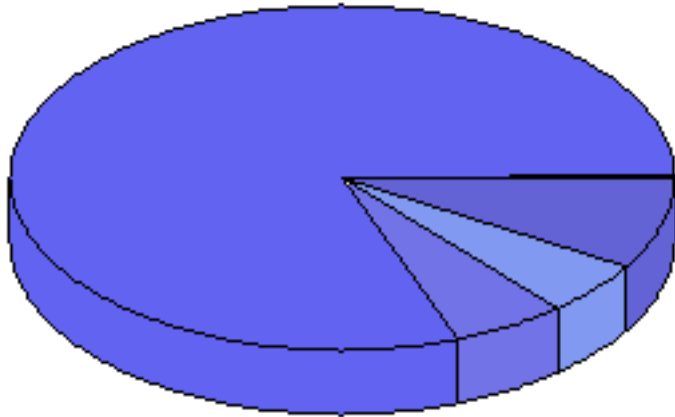
[zurück](#)

Die Statistik der Zugriffsländer wird seit 2003 anhand von GeoIP, einer zertifizierten IP->Land Auflösung, ermöglicht. GeoIP selbst gibt eine Genauigkeit von 98% an. In einigen Fällen kommt es vor, daß Zugriffe von deutschen Servern als UNITED STATES gewertet werden.

HINTERGRUND: Dies geschieht wenn der Provider die IP Adressen in Amerika gekauft hat. Viele Zugriffe aus Afrika od. kleineren Ländern werden in der Regel als UNITED STATES aufgelöst!



## Zugriffsländerstatistik für die ID 75239 [Kuchendiagramm]








































Es werden in dieser Statistik nur Werte angezeigt, deren Anteil größer 5 % ist!  
Die restlichen Werte werden dann als Zusammenfassung dargestellt!

- Germany 80.63%
- United States 5.67%
- Switzerland 5.04%
- restliche Länder

[zurück](#)



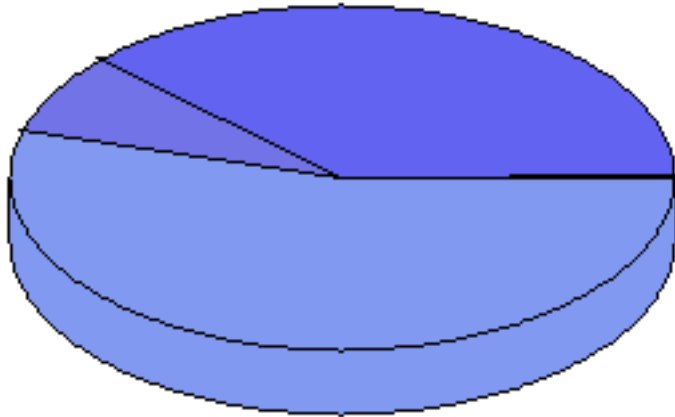
Providerstatistik für die ID 75239

T-Dialin	[000196]:	
T-IPConnect	[000039]:	
Amerika Online AOL	[000025]:	
Mannesmann ARCOR	[000024]:	
Telekabel Wien GmbH	[000013]:	
Austria Telekom	[000010]:	
Tiscali Net	[000008]:	
BT Ignite	[000007]:	
SwissOnline Hispeed	[000007]:	
kamp-dsl.de	[000007]:	
BlueWin Schweiz	[000006]:	
HanseNet	[000006]:	
V und Datenkommunikationsbe	[000006]:	
COLT Telecom	[000005]:	
Siemens Business Services	[000005]:	
German Telekom	[000004]:	
MediaWays	[000004]:	
SAP AG	[000004]:	
brainforce.com	[000004]:	
Bundesanstalt f. Arbeit	[000003]:	
France Telecom	[000003]:	
Leibniz Rechenzentrum München	[000003]:	
Siemens	[000003]:	
big-hgw.de	[000003]:	
eads.net	[000003]:	
freenet	[000003]:	
sunrise ADSL	[000003]:	
E-Plus Online	[000002]:	
GWDG Goettingen	[000002]:	
Home Nederland	[000002]:	
SolNet Schweiz	[000002]:	
Sparkassen Web BWS Münster	[000002]:	
gbc.net	[000002]:	
uunet / Knuut /Sonne Online	[000002]:	
vodafone-is.de	[000002]:	
www.datazug.ch	[000002]:	
Academic Sites in Austria	[000001]:	

[zurück](#)



Providerstatistik für die ID 75239 [Kuchendiagramm]



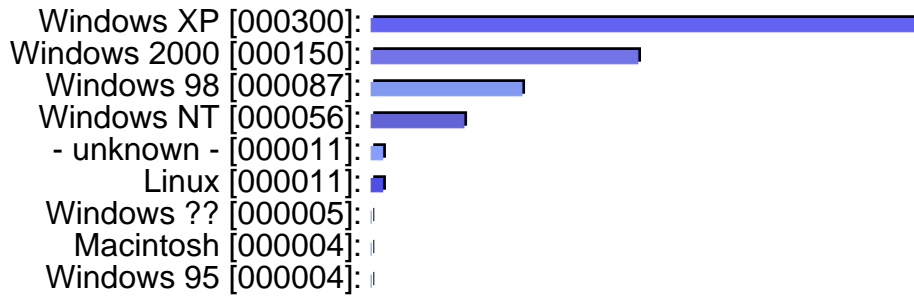
Es werden in dieser Statistik nur Werte angezeigt, deren Anteil größer 5 % ist!  
Die restlichen Werte werden dann als Zusammenfassung dargestellt!

- T-Dialin 38.13%
- T-IPConnect 7.59%
- restliche Provider

[zurück](#)



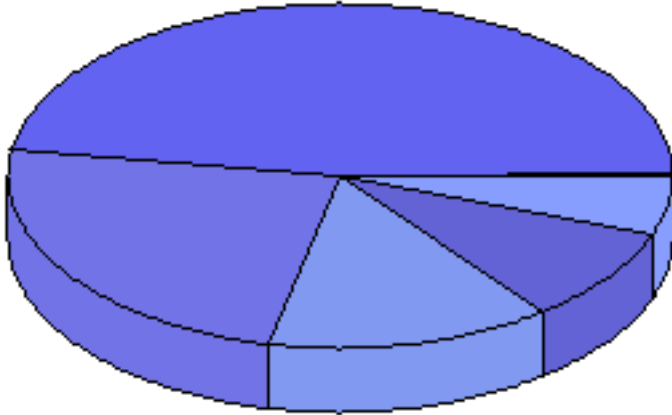
## Betriebssystemstatistik für die ID 75239



[zurück](#)



## Betriebssystemstatistik für die ID 75239 [Kuchendiagramm]



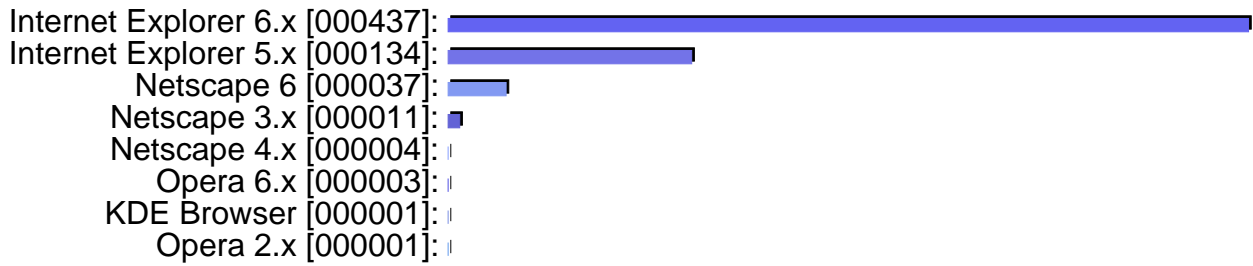
Es werden in dieser Statistik nur Werte angezeigt, deren Anteil größer 5 % ist!  
Die restlichen Werte werden dann als Zusammenfassung dargestellt!

	Windows XP 47.77%
	Windows 2000 23.89%
	Windows 98 13.85%
	Windows NT 8.92%
	restliche Betriebssysteme

[zurück](#)



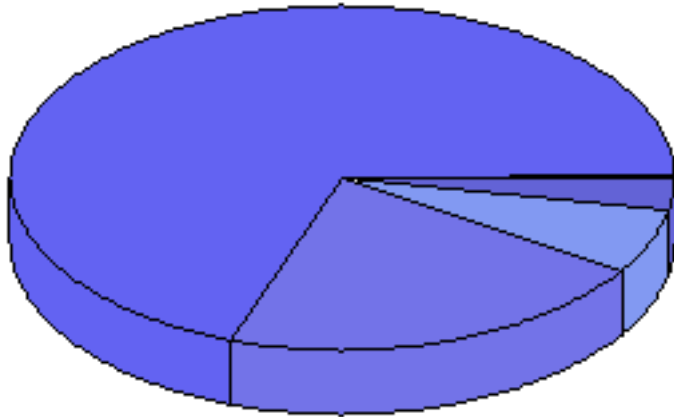
## Browserstatistik für die ID 75239







[zurück](#)



## Browserstatistik für die ID 75239 [Kuchendiagramm]



Es werden in dieser Statistik nur Werte angezeigt, deren Anteil größer 5 % ist!  
Die restlichen Werte werden dann als Zusammenfassung dargestellt!

-  Internet Explorer 6.x 69.59%
-  Internet Explorer 5.x 21.34%
-  Netscape 6 5.89%
-  restliche Browser

[zurück](#)



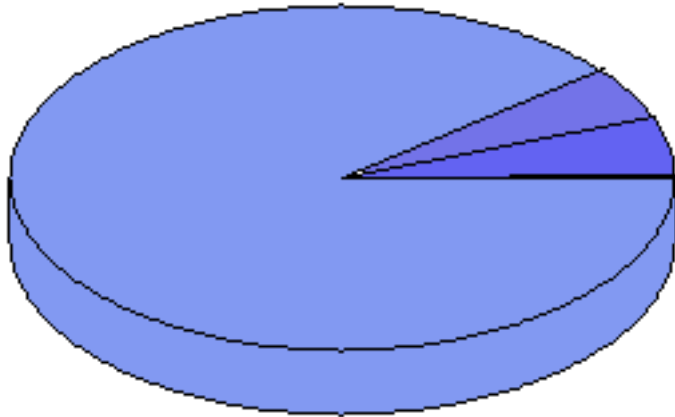
## Wochenstatistik für die ID 75239

Woche 21	[000035]:	■
Woche 36	[000032]:	■
Woche 31	[000031]:	■
Woche 27	[000030]:	■
Woche 47	[000027]:	■
Woche 50	[000026]:	■
Woche 41	[000025]:	■
Woche 46	[000025]:	■
Woche 26	[000023]:	■
Woche 37	[000023]:	■
Woche 45	[000023]:	■
Woche 48	[000023]:	■
Woche 49	[000023]:	■
Woche 25	[000022]:	■
Woche 44	[000022]:	■
Woche 42	[000021]:	■
Woche 43	[000020]:	■
Woche 22	[000019]:	■
Woche 28	[000018]:	■
Woche 51	[000017]:	■
Woche 33	[000016]:	■
Woche 34	[000016]:	■
Woche 39	[000016]:	■
Woche 30	[000014]:	■
Woche 35	[000014]:	■
Woche 24	[000013]:	■
Woche 38	[000013]:	■
Woche 23	[000011]:	■
Woche 40	[000011]:	■
Woche 32	[000010]:	■
Woche 29	[000009]:	■
Woche 52	[000003]:	■
Woche 20	[000001]:	■




[zurück](#)



## Wochenstatistik für die ID 75239 [Kuchendiagramm]



Es werden in dieser Statistik nur Werte angezeigt, deren Anteil größer 5 % ist!  
Die restlichen Werte werden dann als Zusammenfassung dargestellt!

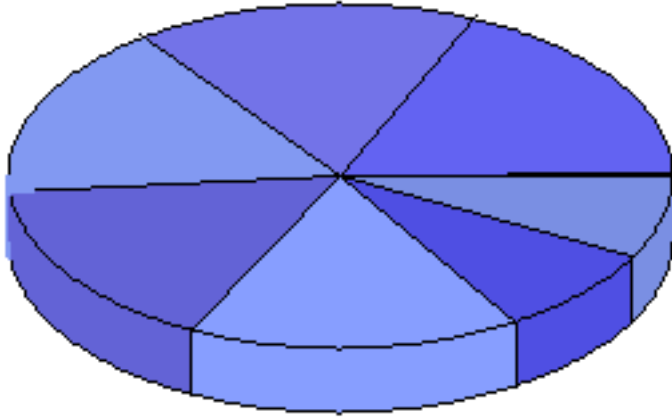
	21 Woche	5.54%
	36 Woche	5.06%
	restliche Wochen	

[zurück](#)





Wochentagsstatistik für die ID 75239 [Kuchendiagramm]



Es werden in dieser Statistik nur Werte angezeigt, deren Anteil größer 5 % ist!  
Die restlichen Werte werden dann als Zusammenfassung dargestellt!

- Dienstag 18.20%
- Freitag 16.93%
- Donnerstag 16.46%
- Mittwoch 16.14%
- Montag 16.14%
- Sonntag 8.23%
- Samstag 7.91%

[zurück](#)



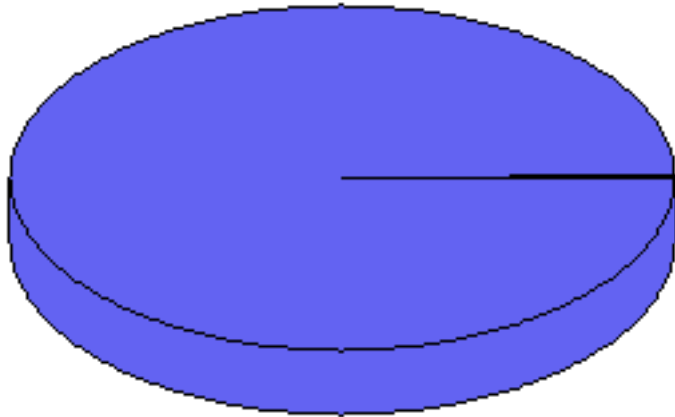
## Tagesstatistik für die ID 75239

Tuesday, 20.May.2003	[000021]:	■
Friday, 05.Sep.2003	[000010]:	■
Thursday, 11.Sep.2003	[000009]:	■
Monday, 08.Sep.2003	[000008]:	■
Monday, 23.Jun.2003	[000008]:	■
Friday, 10.Oct.2003	[000007]:	■
Monday, 04.Aug.2003	[000007]:	■
Thursday, 31.Jul.2003	[000007]:	■
Tuesday, 04.Nov.2003	[000007]:	■
Friday, 31.Oct.2003	[000006]:	
Saturday, 28.Jun.2003	[000006]:	
Thursday, 20.Nov.2003	[000006]:	
Thursday, 23.Oct.2003	[000006]:	
Thursday, 26.Jun.2003	[000006]:	
Tuesday, 07.Oct.2003	[000006]:	
Wednesday, 03.Dec.2003	[000006]:	
Wednesday, 08.Oct.2003	[000006]:	
Wednesday, 17.Sep.2003	[000006]:	
Wednesday, 19.Nov.2003	[000006]:	
Friday, 01.Aug.2003	[000005]:	
Friday, 04.Jul.2003	[000005]:	
Friday, 05.Dec.2003	[000005]:	
Friday, 12.Dec.2003	[000005]:	
Friday, 14.Nov.2003	[000005]:	
Friday, 19.Dec.2003	[000005]:	
Friday, 24.Oct.2003	[000005]:	
Friday, 25.Jul.2003	[000005]:	
Friday, 26.Sep.2003	[000005]:	
Friday, 27.Jun.2003	[000005]:	
Monday, 01.Dec.2003	[000005]:	
Monday, 07.Jul.2003	[000005]:	
Monday, 10.Nov.2003	[000005]:	
Monday, 17.Nov.2003	[000005]:	
Monday, 18.Aug.2003	[000005]:	
Monday, 24.Nov.2003	[000005]:	
Monday, 25.Aug.2003	[000005]:	
Sunday, 06.Jul.2003	[000005]:	

[zurück](#)



Tagesstatistik für die ID 75239 [Kuchendiagramm]



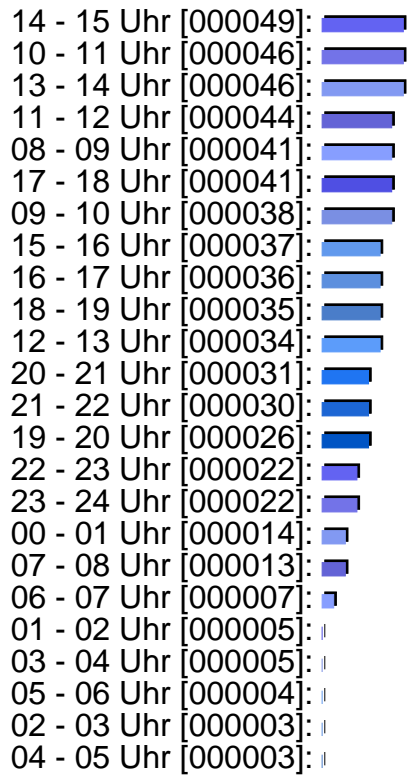
Es werden in dieser Statistik nur Werte angezeigt, deren Anteil größer 5 % ist!  
Die restlichen Werte werden dann als Zusammenfassung dargestellt!

 restliche Tage

[zurück](#)



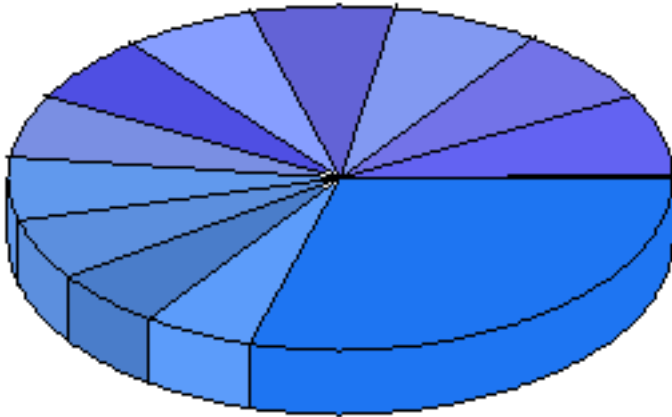
## Stundenstatistik für die ID 75239



[zurück](#)



## Stundenstatistik für die ID 75239 [Kuchendiagramm]



Es werden in dieser Statistik nur Werte angezeigt, deren Anteil größer 5 % ist!  
Die restlichen Werte werden dann als Zusammenfassung dargestellt!

14 - 15 Uhr	7.75%
10 - 11 Uhr	7.28%
13 - 14 Uhr	7.28%
11 - 12 Uhr	6.96%
08 - 09 Uhr	6.49%
17 - 18 Uhr	6.49%
09 - 10 Uhr	6.01%
15 - 16 Uhr	5.85%
16 - 17 Uhr	5.70%
18 - 19 Uhr	5.54%
12 - 13 Uhr	5.38%
restliche Stunden	

[zurück](#)

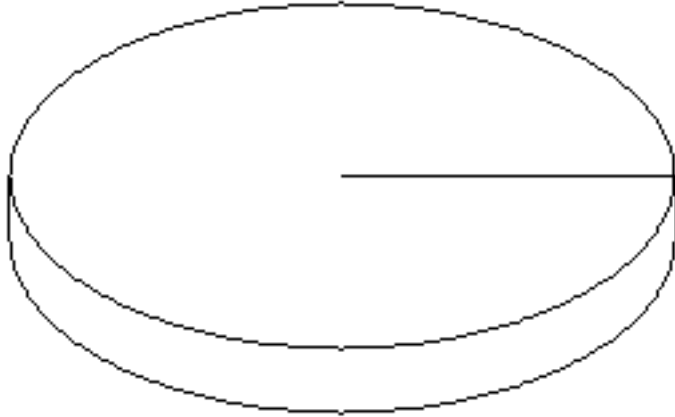


LinkCounterstatistik für die ID 75239

[zurück](#)



## Linkcounterstatistik für die ID 75239 [Kuchendiagramm]








Es werden in dieser Statistik nur Werte angezeigt, deren Anteil größer 5 % ist!  
Die restlichen Werte werden dann als Zusammenfassung dargestellt!

[zurück](#)



## Votingauswertung für die ID 75239

Bisher abgegebene Stimmen für Ihre Seite: 0

-  **Page Vote**  
Naja... naja... bisher 0 Stimmen
-  **Page Vote**  
Gut gut bisher 0 Stimmen
-  **Page Vote**  
Sehr Gut sehr gut bisher 0 Stimmen
-  **Page Vote**  
Zu Empfehlen zu empfehlen bisher 0 Stimmen
-  **Page Vote**  
TOP PAGE! TOP PAGE! bisher 0 Stimmen

[Mehr Infos zum Thema VoteCounter finden Sie hier](#)

[zurück](#)

## Die Einstellungen Ihrer ID 75239

Folgende Einstellungen sind zur Zeit für Ihre ID 75239 aktiv.

Nummer des gewählten Layouts: 189  
Anzeige der Counterstellen: 3  
Layout wird zufällig gewählt: NEIN  
Anzeige erfolgt transparent: JA  
Strict URL Checking ist: NICHT AKTIV  
Der Counterstand wird: ANGEZEIGT  
Anzeige mit Zugriffszeit: NEIN  
Anzeige in der HITParade: JA  
Versand der Verweildauer: NEIN  
IP Auswertung per Mail: NEIN  
Die Reloadsperre ist: AKTIV  
Erotikbanner anzeigen ist: NICHT ERWÜNSCHT

Sie haben noch keinen Banner upgeloadet oder er wurde noch nicht aktiviert!

[zurück](#)