

Anbei erhalten Sie die aktuellen Statistiken für Ihre WEBCounter ID 9785
Diese Statistiken werden direkt zur Laufzeit erzeugt. Die Daten für die
Statistik kommen aus einer SQL Datenbank die nicht direkt durch den
Counterserver gepflegt wird. Daher kann es vorkommen, daß Ihre
Statistiken bis zu einem Tag Rückstand haben.

Die INLINE GmbH übernimmt keinerlei Garantie für die hier aufge-
führten Daten. Ebenso können wir nicht für Fehler innerhalb der
Statistiken haftbar gemacht werden.

Der WEBCounter by GOWEB ist ein kostenloser Service der INLINE
Internet Online Dienste GmbH (www.inline.de)

Wenn Sie Fragen zum Counter haben, so wenden Sie sich bitte per
eMail an: WEBCounter Support <webcounter@goweb.de>
Bei Fragen zur Technik mailen Sie bitte an:
Kai-jens Meyer <kjm@goweb.de> Zu den Statistiken

[Zu den Statistiken](#)



WEBCounter Statistiken für die ID 9785

Titel der Homepage: Allianz-Arena
Eingetragene URL: <http://www.d-spannenkrebs.de>
Eingetragene Kategorie: private Homepage
Aktueller Counterstand: 3835

Beginn dieser Statistik: Sunday, 23.Feb.2003
Letztes Update der Statistik: Thursday, 25.Dec.2003
Der bisher aktivste Tag: Thursday, 04.Dec.2003 [48 Hits]

Der aktivste Monat: November [650 Hits]
Die aktivste Woche: 49 [222 Hits]
Der aktivste Wochentag: Dienstag [664 Hits]
Die aktivste Stunde: 13 - 14 Uhr [316 Hits]

Anzahl untersch. Provider: 418
Der aktivste Provider: T-Dialin [1197 Hits]

Anzahl Zugriffe heute: 0
Anzahl Zugriffe gestern: 13
Zugriffe der letzten 7 Tage: 13 / 11 / 23 / 14 / 4 / 19 / 17
Durchschn. Zugriffe pro Tag: 12
Durchschn. Zugriffe pro Woche: 83






Unterschiedliche Betriebssysteme: 12
Das häufigste Betriebssystem: Windows XP [1635 Hits]

Anzahl unterschiedlicher Länder: 46
Das häufigste Zugriffsland: Germany [2933 Hits]
Zugriffe aller Länder: 3746
Davon Zugriffe aus Deutschland: 2933

Verweildauer auf Ihrer Seite: 0 Sekunden

[Seite \(03\): Statistik der Zugriffsländer](#)
[Seite \(04\): Statistik der Zugriffsländer \[Kuchengrafik\]](#)
[Seite \(05\): Statistik der Provider](#)
[Seite \(06\): Statistik der Provider \[Kuchengrafik\]](#)
[Seite \(07\): Betriebssystemstatistik](#)
[Seite \(08\): Betriebssystemstatistik \[Kuchengrafik\]](#)
[Seite \(09\): Browserstatistik](#)
[Seite \(10\): Browserstatistik \[Kuchengrafik\]](#)
[Seite \(11\): Wochenstatistik](#)
[Seite \(12\): Wochenstatistik \[Kuchengrafik\]](#)
[Seite \(13\): Wochentagsstatistik](#)
[Seite \(14\): Wochentagsstatistik \[Kuchengrafik\]](#)
[Seite \(15\): Tagesstatistik](#)
[Seite \(16\): Tagesstatistik \[Kuchengrafik\]](#)
[Seite \(17\): Stundenstatistik](#)
[Seite \(18\): Stundenstatistik \[Kuchengrafik\]](#)
[Seite \(19\): Linkcounterstatistik](#)
[Seite \(20\): Linkcounterstatistik \[Kuchengrafik\]](#)
[Seite \(21\): Page Voting Auswertung](#)
[Seite \(22\): Einstellungen Ihrer ID](#)

Zugriffsländerstatistik für die ID 9785

Germany	[002933]:	
United States	[000310]:	
Austria	[000158]:	
Switzerland	[000099]:	
Poland	[000045]:	
Europe	[000027]:	
Sweden	[000022]:	
France	[000016]:	
Spain	[000015]:	
Luxembourg	[000014]:	
Netherlands	[000012]:	
Italy	[000010]:	
Belgium	[000008]:	
United Kingdom	[000008]:	
Japan	[000006]:	
Mexico	[000005]:	
Australia	[000004]:	
Canada	[000004]:	
Croatia	[000004]:	
Denmark	[000004]:	
Portugal	[000004]:	
Argentina	[000003]:	
Finland	[000003]:	
Hungary	[000003]:	
Yugoslavia	[000003]:	
Greece	[000002]:	
Guatemala	[000002]:	
Ireland	[000002]:	
Norway	[000002]:	
unknown/unbekannt	[000002]:	
Bosnia and Herzegovina	[000001]:	
Brazil	[000001]:	
Bulgaria	[000001]:	
China	[000001]:	
Czech Republic	[000001]:	
Dominican Republic	[000001]:	
Egypt	[000001]:	

[zurück](#)

Die Statistik der Zugriffsländer wird seit 2003 anhand von GeoIP, einer zertifizierten IP->Land Auflösung, ermöglicht.

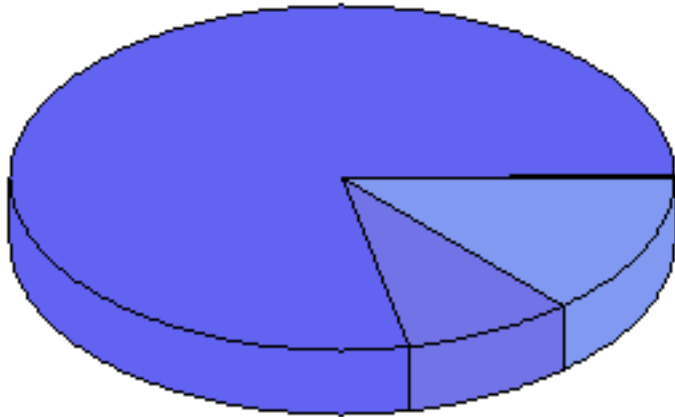
GeoIP selbst gibt eine Genauigkeit von 98% an. In einigen Fällen kommt es vor, daß Zugriffe von deutschen Servern als UNITED STATES gewertet werden.

HINTERGRUND: Dies geschieht wenn der Provider die IP Adressen in Amerika gekauft hat. Viele Zugriffe aus Afrika od. kleineren Ländern werden in der Regel als UNITED STATES aufgelöst!



Merry X_MAS!

Zugriffsländerstatistik für die ID 9785 [Kuchendiagramm]



Es werden in dieser Statistik nur Werte angezeigt, deren Anteil größer 5 % ist!
Die restlichen Werte werden dann als Zusammenfassung dargestellt!

- Germany 78.30%
- United States 8.28%
- restliche Länder

[zurück](#)



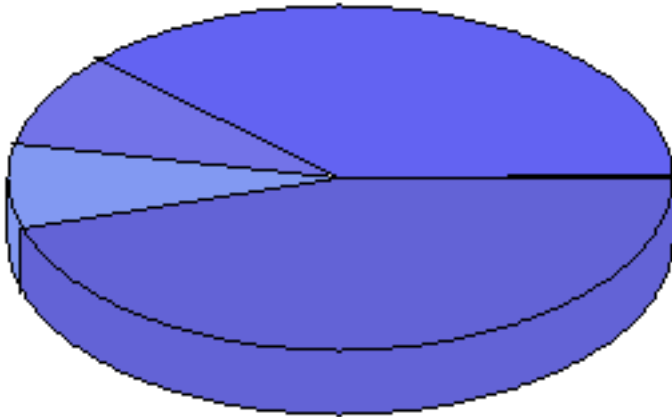
Providerstatistik für die ID 9785

T-Dialin	[001197]:	
T-IPConnect	[000278]:	
Amerika Online AOL	[000253]:	
Mannesmann ARCOR	[000105]:	
V und Datenkommunikationsbe	[000090]:	
freenet	[000080]:	
MediaWays	[000051]:	
Universitaet Kassel	[000044]:	
Tiscali Net	[000037]:	
Austria telekabel	[000028]:	
German Telekom	[000027]:	
Austria Telekom	[000022]:	
BlueWin Schweiz	[000022]:	
BT Ignite	[000020]:	
ibniz Rechenzentrum München	[000020]:	
Telekabel Wien GmbH	[000019]:	
HanseNet	[000014]:	
SwissOnline Hispeed	[000014]:	
Academic Sites in Austria	[000013]:	
EWE TEL NET	[000013]:	
eads.net	[000013]:	
m-online.net	[000013]:	
Versatel	[000012]:	
netcologne - Koeln	[000012]:	
COLT Telecom	[000011]:	
Landeshauptstadt München	[000011]:	
sunrise ADSL	[000011]:	
Siemens Business Services	[000010]:	
musin.de	[000010]:	
Universitaet Erlangen	[000009]:	
si-t.de	[000009]:	
A-online	[000008]:	
Bayer AG	[000008]:	
Tiscali Schweiz	[000008]:	
UTA Austria	[000008]:	
education highway austria	[000008]:	
rima-tde	[000008]:	

[zurück](#)



Providerstatistik für die ID 9785 [Kuchendiagramm]



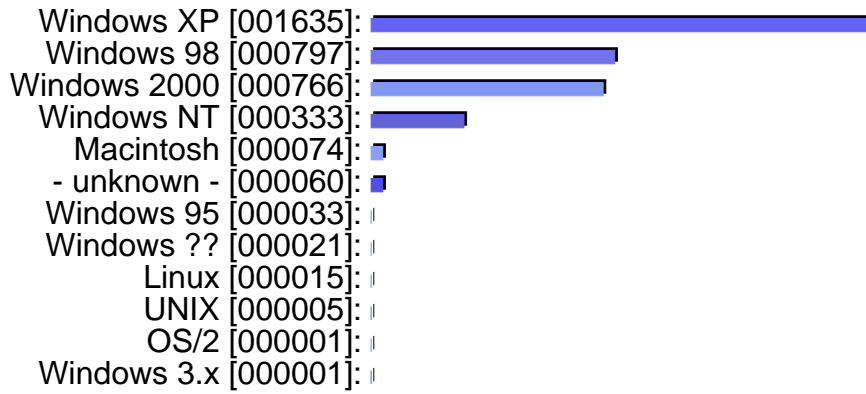
Es werden in dieser Statistik nur Werte angezeigt, deren Anteil größer 5 % ist!
Die restlichen Werte werden dann als Zusammenfassung dargestellt!

- T-Dialin 38.02%
- T-IPConnect 8.83%
- Amerika Online AOL 8.04%
- restliche Provider

[zurück](#)



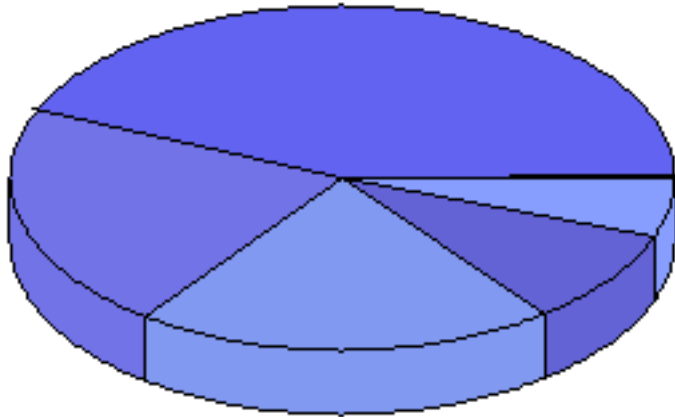
Betriebssystemstatistik für die ID 9785







[zurück](#)



Betriebssystemstatistik für die ID 9785 [Kuchendiagramm]



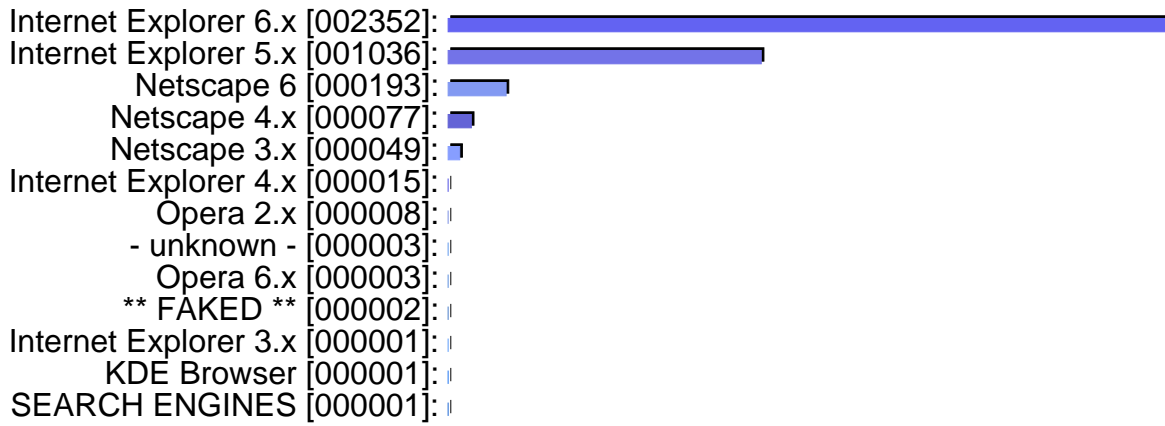
Es werden in dieser Statistik nur Werte angezeigt, deren Anteil größer 5 % ist!
Die restlichen Werte werden dann als Zusammenfassung dargestellt!

	Windows XP 43.70%
	Windows 98 21.30%
	Windows 2000 20.48%
	Windows NT 8.90%
	restliche Betriebssysteme

[zurück](#)



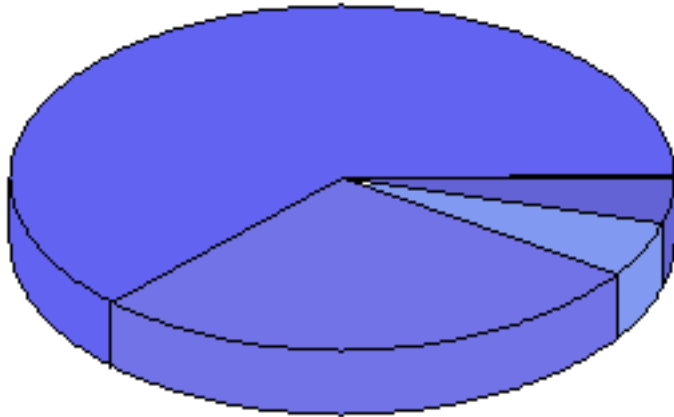
Browserstatistik für die ID 9785



[zurück](#)



Browserstatistik für die ID 9785 [Kuchendiagramm]








































Es werden in dieser Statistik nur Werte angezeigt, deren Anteil größer 5 % ist!
Die restlichen Werte werden dann als Zusammenfassung dargestellt!

- Internet Explorer 6.x 62.87%
- Internet Explorer 5.x 27.69%
- Netscape 6 5.16%
- restliche Browser

[zurück](#)



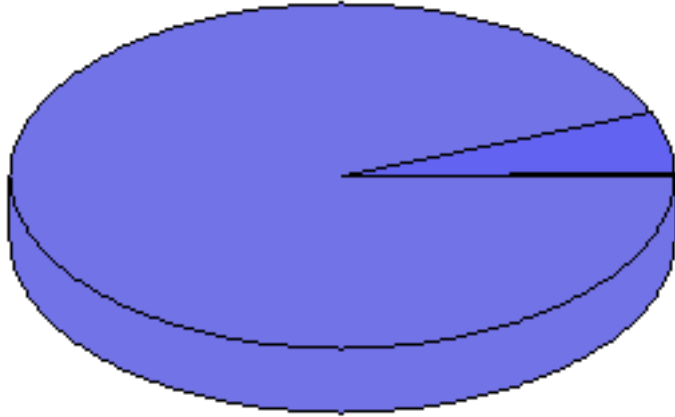
Wochenstatistik für die ID 9785

Woche 49	[000222]:	
Woche 50	[000186]:	
Woche 45	[000185]:	
Woche 46	[000169]:	
Woche 41	[000153]:	
Woche 44	[000152]:	
Woche 47	[000144]:	
Woche 43	[000142]:	
Woche 39	[000139]:	
Woche 38	[000138]:	
Woche 40	[000130]:	
Woche 42	[000125]:	
Woche 51	[000112]:	
Woche 48	[000111]:	
Woche 31	[000101]:	
Woche 37	[000098]:	
Woche 28	[000096]:	
Woche 33	[000094]:	
Woche 29	[000079]:	
Woche 20	[000078]:	
Woche 36	[000074]:	
Woche 17	[000073]:	
Woche 32	[000071]:	
Woche 34	[000070]:	
Woche 35	[000069]:	
Woche 27	[000068]:	
Woche 19	[000063]:	
Woche 30	[000062]:	
Woche 21	[000056]:	
Woche 25	[000056]:	
Woche 18	[000053]:	
Woche 16	[000052]:	
Woche 26	[000052]:	
Woche 52	[000047]:	
Woche 22	[000045]:	
Woche 24	[000045]:	
Woche 23	[000042]:	



[zurück](#)



Wochenstatistik für die ID 9785 [Kuchendiagramm]




Es werden in dieser Statistik nur Werte angezeigt, deren Anteil größer 5 % ist!
Die restlichen Werte werden dann als Zusammenfassung dargestellt!

	49 Woche	5.93%
	restliche Wochen	

[zurück](#)



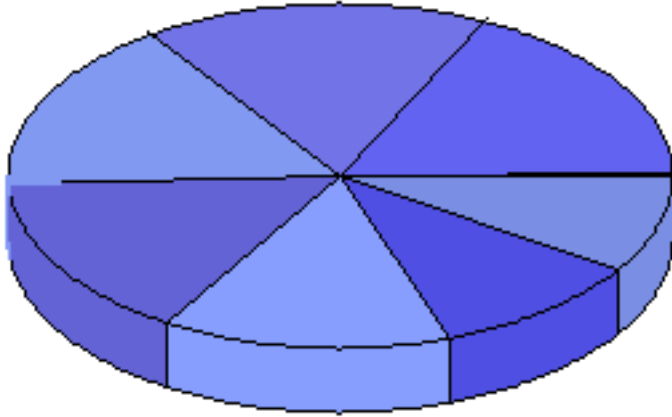
Wochentagsstatistik für die ID 9785



[zurück](#)



Wochentagsstatistik für die ID 9785 [Kuchendiagramm]



Es werden in dieser Statistik nur Werte angezeigt, deren Anteil größer 5 % ist!
Die restlichen Werte werden dann als Zusammenfassung dargestellt!

- Dienstag 17.73%
- Mittwoch 17.03%
- Donnerstag 15.99%
- Montag 15.59%
- Freitag 13.99%
- Sonntag 10.49%
- Samstag 9.18%

[zurück](#)



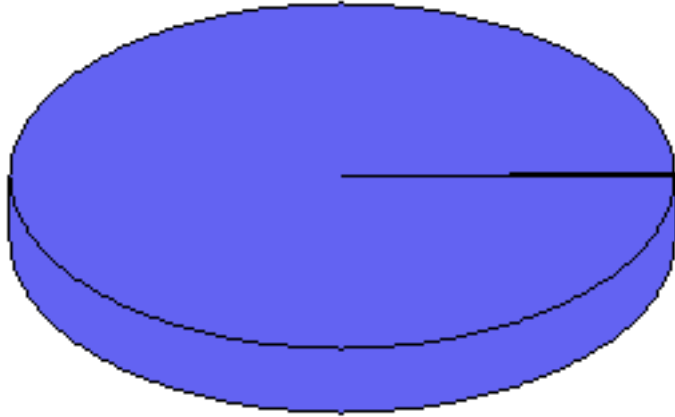
Tagesstatistik für die ID 9785

Thursday, 04.Dec.2003	[000048]:	■
Monday, 10.Nov.2003	[000045]:	■
Wednesday, 19.Nov.2003	[000043]:	■
Wednesday, 03.Dec.2003	[000041]:	■
Wednesday, 12.Nov.2003	[000041]:	■
Tuesday, 21.Oct.2003	[000037]:	
Tuesday, 30.Sep.2003	[000034]:	
Monday, 08.Dec.2003	[000033]:	
Thursday, 11.Dec.2003	[000032]:	
Thursday, 20.Nov.2003	[000032]:	
Tuesday, 02.Dec.2003	[000032]:	
Tuesday, 09.Dec.2003	[000032]:	
Friday, 10.Oct.2003	[000031]:	
Friday, 12.Dec.2003	[000031]:	
Monday, 17.Nov.2003	[000031]:	
Thursday, 18.Dec.2003	[000030]:	
Wednesday, 05.Nov.2003	[000030]:	
Friday, 24.Oct.2003	[000029]:	
Tuesday, 11.Nov.2003	[000029]:	
Tuesday, 29.Jul.2003	[000029]:	
Friday, 14.Nov.2003	[000028]:	
Tuesday, 14.Oct.2003	[000028]:	
Friday, 19.Sep.2003	[000027]:	
Saturday, 13.Dec.2003	[000027]:	
Wednesday, 08.Oct.2003	[000027]:	
Monday, 22.Sep.2003	[000026]:	
Thursday, 13.Nov.2003	[000026]:	
Thursday, 30.Oct.2003	[000026]:	
Saturday, 11.Oct.2003	[000025]:	
Thursday, 06.Nov.2003	[000025]:	
Thursday, 25.Sep.2003	[000025]:	
Tuesday, 04.Nov.2003	[000025]:	
Tuesday, 23.Sep.2003	[000025]:	
Wednesday, 29.Oct.2003	[000025]:	
Monday, 29.Sep.2003	[000024]:	
Saturday, 06.Dec.2003	[000024]:	
Sunday, 07.Dec.2003	[000024]:	

[zurück](#)



Tagesstatistik für die ID 9785 [Kuchendiagramm]



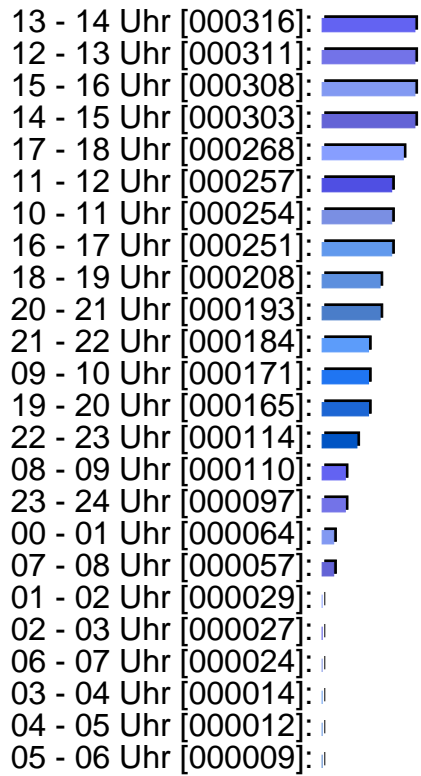
Es werden in dieser Statistik nur Werte angezeigt, deren Anteil größer 5 % ist!
Die restlichen Werte werden dann als Zusammenfassung dargestellt!

 restliche Tage

[zurück](#)



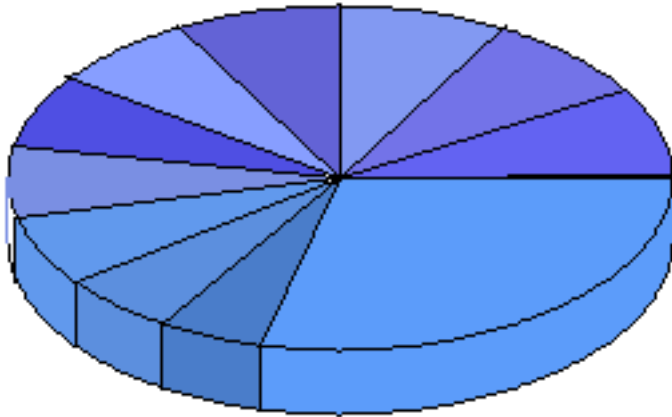
Stundenstatistik für die ID 9785



[zurück](#)



Stundenstatistik für die ID 9785 [Kuchendiagramm]



Es werden in dieser Statistik nur Werte angezeigt, deren Anteil größer 5 % ist!
Die restlichen Werte werden dann als Zusammenfassung dargestellt!

13 - 14 Uhr	8.44%
12 - 13 Uhr	8.30%
15 - 16 Uhr	8.22%
14 - 15 Uhr	8.09%
17 - 18 Uhr	7.15%
11 - 12 Uhr	6.86%
10 - 11 Uhr	6.78%
16 - 17 Uhr	6.70%
18 - 19 Uhr	5.55%
20 - 21 Uhr	5.15%
restliche Stunden	

[zurück](#)

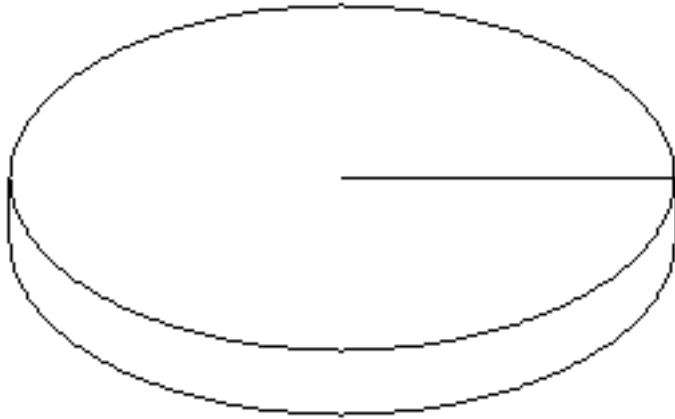


LinkCounterstatistik für die ID 9785

[zurück](#)



Linkcounterstatistik für die ID 9785 [Kuchendiagramm]








Es werden in dieser Statistik nur Werte angezeigt, deren Anteil größer 5 % ist!
Die restlichen Werte werden dann als Zusammenfassung dargestellt!

[zurück](#)



Votingauswertung für die ID 9785

Bisher abgegebene Stimmen für Ihre Seite: 0

-  **Page Vote**
Naja... naja... bisher 0 Stimmen
-  **Page Vote**
Gut gut bisher 0 Stimmen
-  **Page Vote**
Sehr Gut sehr gut bisher 0 Stimmen
-  **Page Vote**
Zu Empfehlen zu empfehlen bisher 0 Stimmen
-  **Page Vote**
TOP PAGE! TOP PAGE bisher 0 Stimmen

[Mehr Infos zum Thema VoteCounter finden Sie hier](#)

[zurück](#)

Die Einstellungen Ihrer ID 9785

Folgende Einstellungen sind zur Zeit für Ihre ID 9785 aktiv.

Nummer des gewählten Layouts: 189
Anzeige der Counterstellen: 4
Layout wird zufällig gewählt: NEIN
Anzeige erfolgt transparent: JA
Strict URL Checking ist: NICHT AKTIV
Der Counterstand wird: ANGEZEIGT
Anzeige mit Zugriffszeit: NEIN
Anzeige in der HITParade: JA
Versand der Verweildauer: NEIN
IP Auswertung per Mail: NEIN
Die Reloadsperre ist: AKTIV
Erotikbanner anzeigen ist: NICHT ERWÜNSCHT

Sie haben noch keinen Banner upgeloadet oder er wurde noch nicht aktiviert!

[zurück](#)